

## Beschäftigte und Lohnsummen

### Beschäftigte je Praxis 2020 und 2021

Jahr	Angest. Zahnärzte u. Assist. Zahnärzte	Zahntechniker	ZFA inkl. ZMF, ZMP, ZMV und DH	Auszubildende	Sonstiges Personal	Beschäftigte insg.
<b>Deutschland</b>						
2020	0,48	0,21	4,71	0,70	1,24	7,34
2021	0,49	0,22	4,74	0,70	1,26	7,41
<b>Alte Bundesländer</b>						
2020	0,50	0,23	4,95	0,80	1,30	7,78
2021	0,50	0,23	4,98	0,80	1,31	7,82
<b>Neue Bundesländer</b>						
2020	0,41	0,15	3,73	0,30	1,00	5,59
2021	0,42	0,16	3,77	0,32	1,05	5,72
Grundlagen: Zahnärzte-Praxis-Panel des Zi (Erhebung 2022 für die Betriebsjahre 2020 und 2021) sowie eigene Berechnungen						Tab. 5.35

### Anteile der Beschäftigten 2021 – Deutschland

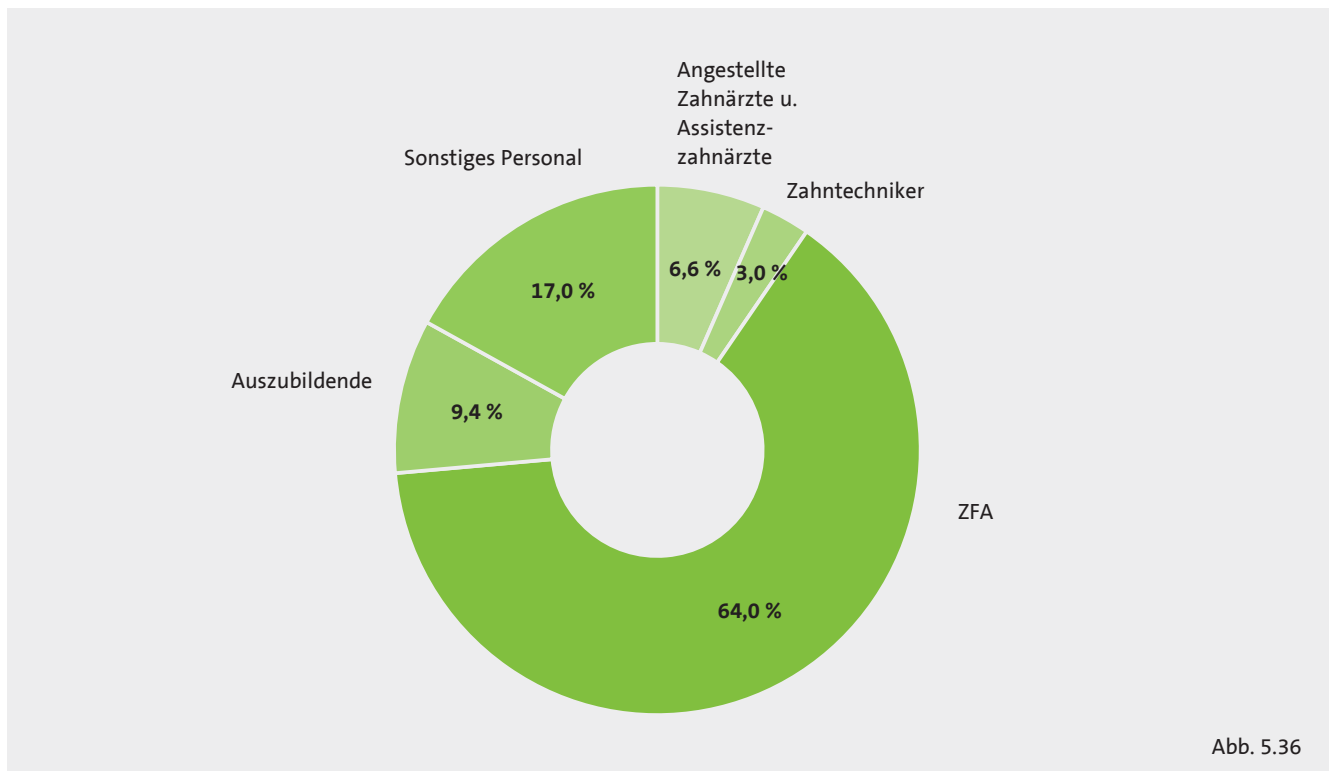


Abb. 5.36

### Anteile der Beschäftigten 2021 – alte Bundesländer

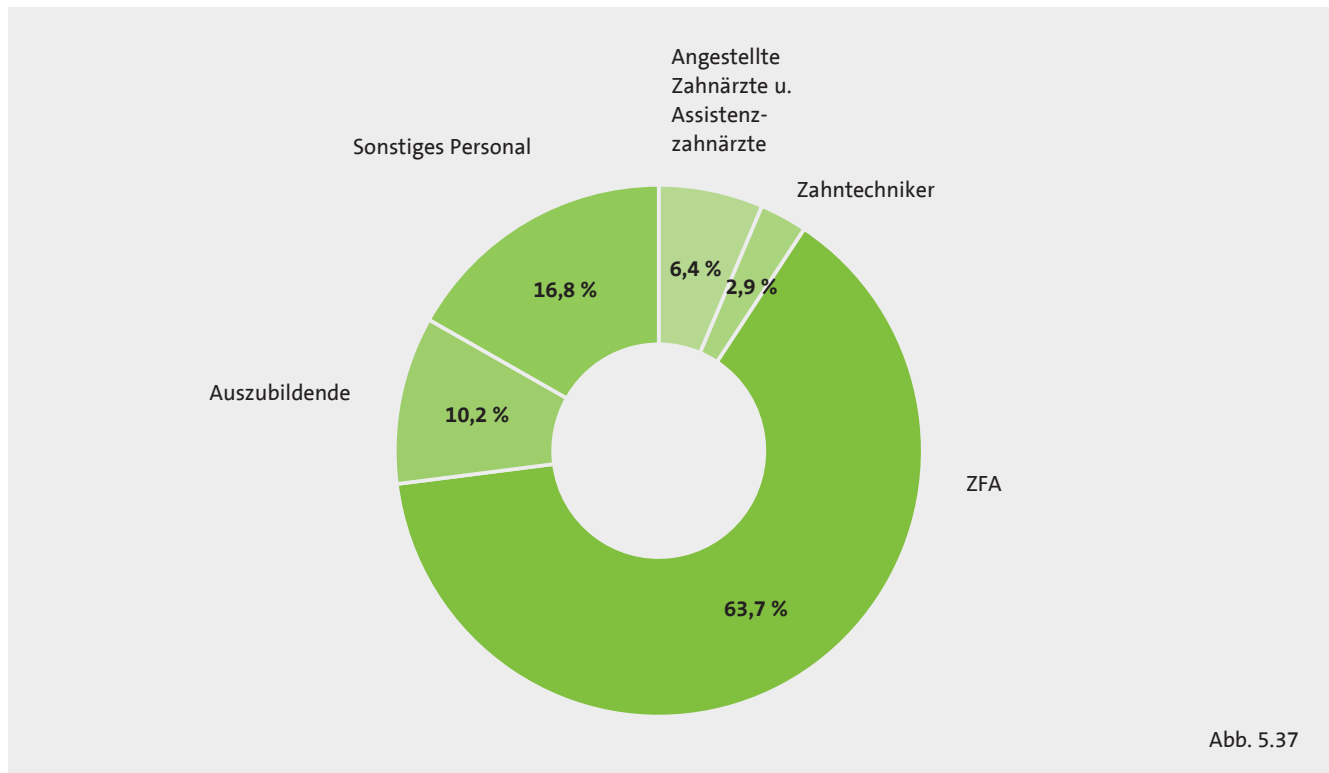


Abb. 5.37

### Anteile der Beschäftigten 2021 – neue Bundesländer

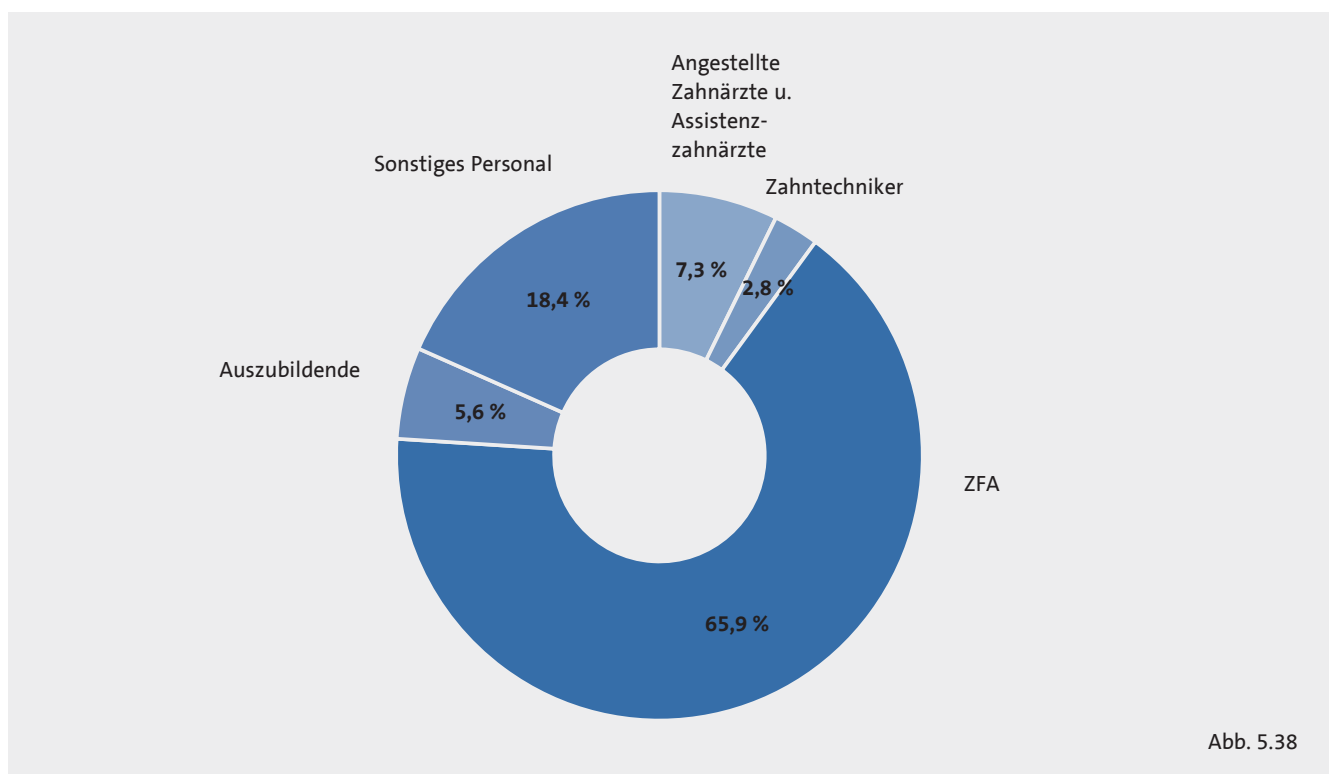


Abb. 5.38