

	Akten- zeichen	Programm Hersteller	Anzahl elektronisch eingereichte Abrechnungen/ Fälle (KCH)	%-Anteil elektronisch eingereichte Abrechnungen/ Fälle (KCH)
1.	213	<b>DS-WIN-PLUS</b> Dampsoft	11.683 8.752.613	31,62 32,86
2.	237	<b>Z1</b> CompuGroup Medical Dentalsysteme GmbH	9.331 6.617.444	25,25 24,84
3.	220	<b>CHARLY</b> solutio	3.470 2.884.777	9,39 10,83
4.	229	<b>EVIDENT</b> EVIDENT	2.489 1.958.166	6,74 7,35
5.	190	<b>DENSoffice</b> DENS	1.885 1.199.207	5,10 4,50
6.	025	<b>ChreMaSoft</b> CompuGroup Medical Dentalsysteme GmbH	1.358 809.239	3,67 3,04
7.	239	<b>LinuDent</b> Pharmatechnik GmbH & Co. KG	1.171 831.182	3,17 3,12
8.	243	<b>D1 / denis</b> DATAMED COMPUTERSERVICE LTD.	956 607.662	2,59 2,28
9.	233	<b>DIOS ZX</b> Spitta GmbH	820 552.364	2,22 2,07
10.	096	<b>consys-dent</b> Consys	738 453.894	2,00 1,70
11.	197	<b>ivoris</b> Computer konkret AG	537 357.709	1,45 1,34
12.	133	<b>ErgoDent</b> ErgoDent	445 261.376	1,20 0,98
13.	195	<b>VISIdent</b> BDV	427 306.492	1,16 1,15
14.	160	<b>CAPAZ</b> CAPAZ	278 184.634	0,75 0,69
15.	308	<b>CROSSHEALTH</b> CROSSSOFT	224 145.080	0,61 0,54
16.	159	<b>apollonia / i-Dent</b> Procedia	211 151.007	0,57 0,57
17.	132	<b>DENT-MAGIC</b> Jungmann	189 110.871	0,51 0,42
18.	090	<b>Praxident A4</b> h & k	160 106.357	0,43 0,40
19.	247	<b>DentalExpress/OrthoExpress</b> ComputerForum	156 101.953	0,42 0,38
20.	154	<b>ZahnarztRechner</b> CompuGroup Medical Dentalsysteme GmbH	137 52.398	0,37 0,20
21.	333	<b>Teemer</b> ARZ.dent GmbH	119 82.709	0,32 0,31

	Akten- zeichen	Programm Hersteller	Anzahl elektronisch eingereichte Abrechnungen/ Fälle (KCH)	%-Anteil elektronisch eingereichte Abrechnungen/ Fälle (KCH)
22.	344	<b>Dentport</b> DentPort GmbH	44 28.991	0,12 0,11
23.	338	<b>iSiDent</b> DATEX IT-Beratung	26 13.972	0,07 0,05
24.	341	<b>VISInext</b> BDV	24 23.764	0,06 0,09
25.	186	<b>DentRechner</b> DentRechner	23 10.947	0,06 0,04
26.	204	<b>CGM HIGHDENT PLUS</b> CompuGroup Medical Dentalsysteme GmbH	11 13.998	0,03 0,05
27.	337	<b>claire</b> ZM-R GmbH & Co. KG	10 9.962	0,03 0,04
28.	250	<b>KFO-Office</b> FDK	6 1.389	0,02 0,01
29.	148	<b>Dentware</b> Dentware	5 2.986	0,01 0,01
	212	<b>Pdent</b> Winkler	5 1.326	0,01 0,00
31.	181	<b>MartyDent</b> MartyData GmbH	4 1.331	0,01 0,00
32.	346	<b>DS4</b> Dampsoft Software Vertrieb GmbH	3 595	0,01 0,00
33.	119	<b>multiXdent</b> Rapp Informatik-Systeme	1	0,00
	210	<b>Zahn 32</b> Zahn 32 - Lutz Hergesell	1	0,00
	234	<b>RBZahn</b> Rainer Berning	1	0,00
	311	<b>ZAP</b> Dr. Schaefer	1	0,00
	319	<b>IDS</b> Dr. Ilper	1	0,00
	323	<b>Symphony</b> Dr. Keubler	1	0,00
	327	<b>ProZahn FX</b> Dres. Schmidt	1	0,00
	334	<b>RIEDENT</b> Dr. Riedel	1	0,00
		Abrechnungen gesamt Abrechnungsfälle gesamt	<b>36.953</b> <b>26.639.974</b>	100,00

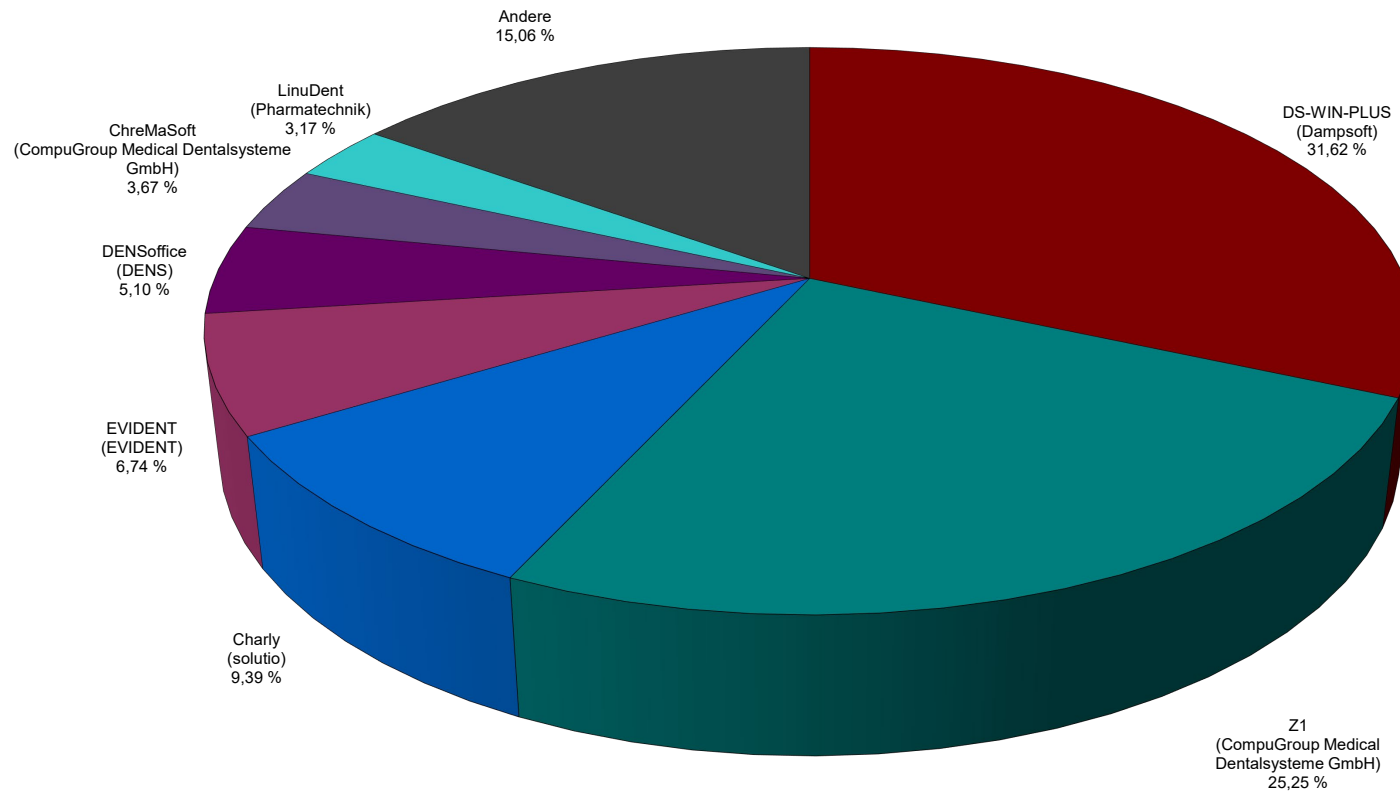
Aus datenschutzrechtlichen Gründen wurde auf die Angabe der Fallzahlen bei weniger als drei Abrechnungen verzichtet.

	Akten- zeichen	Programm Hersteller	Anzahl elektronisch eingereichte Abrechnungen/ Fälle (KFO)	%-Anteil elektronisch eingereichte Abrechnungen/ Fälle (KFO)
1.	197	<b>ivoris</b> Computer konkret	1.801 1.127.892	30,85 56,81
2.	213	<b>DS-WIN-PLUS</b> Dampsoft	940 68.406	16,10 3,45
3.	237	<b>Z1</b> CompuGroup Medical Dentalsysteme GmbH	843 118.097	14,44 5,95
4.	220	<b>CHARLY</b> solutio	471 32.306	8,07 1,63
5.	247	<b>DentalExpress/OrthoExpress</b> Computer Forum	395 265.623	6,77 13,38
6.	090	<b>Praxident A4</b> h & k	306 176.100	5,24 8,87
7.	229	<b>EVIDENT</b> EVIDENT	304 41.342	5,21 2,08
8.	239	<b>LinuDent</b> Pharmatechnik	142 46.411	2,43 2,34
9.	190	<b>DENSoffice</b> DENS	140 5.831	2,40 0,29
10.	250	<b>KFO-Office</b> FDK	95 59.775	1,63 3,01
11.	025	<b>ChreMaSoft</b> CompuGroup Medical Dentalsysteme	67 3.990	1,15 0,20
12.	233	<b>DIOS ZX</b> Spitta GmbH	66 10.515	1,13 0,53
13.	243	<b>D1denis</b> DATAMED COMPUTERSERVICE LTD.	55 1.806	0,94 0,09
14.	096	<b>consys-dent</b> Consys	47 1.983	0,81 0,10
16.	133	<b>ErgoDent</b> ErgoDent	32 1.260	0,55 0,06
17.	195	<b>VISident</b> BDV	31 2.414	0,53 0,12
18.	251	<b>OMICRON</b> OMICRON	23 11.638	0,39 0,59
19.	308	<b>CROSSHEALTH</b> CROSSOFT	21 763	0,36 0,04
20.	159	<b>apollonia / i-Dent</b> Procedia	20 853	0,34 0,04

	Akten- zeichen	Programm Hersteller	Anzahl elektronisch eingereichte Abrechnungen/ Fälle (KFO)	%-Anteil elektronisch eingereichte Abrechnungen/ Fälle (KFO)
21.	132	<b>DENT-MAGIC</b> Jungmann	8 135	0,14 0,01
22.	254	<b>PRAXDAT</b> Dr. Klang	5 2.153	0,09 0,11
	160	<b>CAPAZ</b> CAPAZ	5 136	0,09 0,01
23.	204	<b>CGM HIGHDENT PLUS</b> CompuGroup Medical Dentalsysteme GmbH	4 1.927	0,07 0,10
	154	<b>ZahnarztRechner</b> CompuGroup Medical Dentalsysteme GmbH	4 220	0,07 0,01
24.	256	<b>Orgadontic Office</b> Orgadontic	3 2.215	0,05 0,11
25.	261	<b>KFO by KSS</b> Kallis Software-Schmiede	2	0,03
26.	119	<b>multiXdent</b> Rapp Informatik-Systeme	1	0,02
	148	<b>Dentware</b> Dentware	1	0,02
	186	<b>DentRechner</b> DentRechner	1	0,02
	258	<b>PRO-KFO</b> Medical Software, Karl Kilgenstein	1	0,02
	305	<b>easy4us/ortho</b> Dr. Zimmer	1	0,02
	323	<b>Symphony</b> Dr. Keubler	1	0,02
	331	<b>KFO-PC</b> Praxis Tenner	1	0,02
	181	<b>MartyDent 2.1</b> MartyData GmbH	1	0,02
		Abrechnungen gesamt Abrechnungsfälle gesamt	<b>5.838</b> <b>1.985.465</b>	100,00

Aus datenschutzrechtlichen Gründen wurde auf die Angabe der Anzahl der Fälle bei weniger als drei Abrechnungen verzichtet.

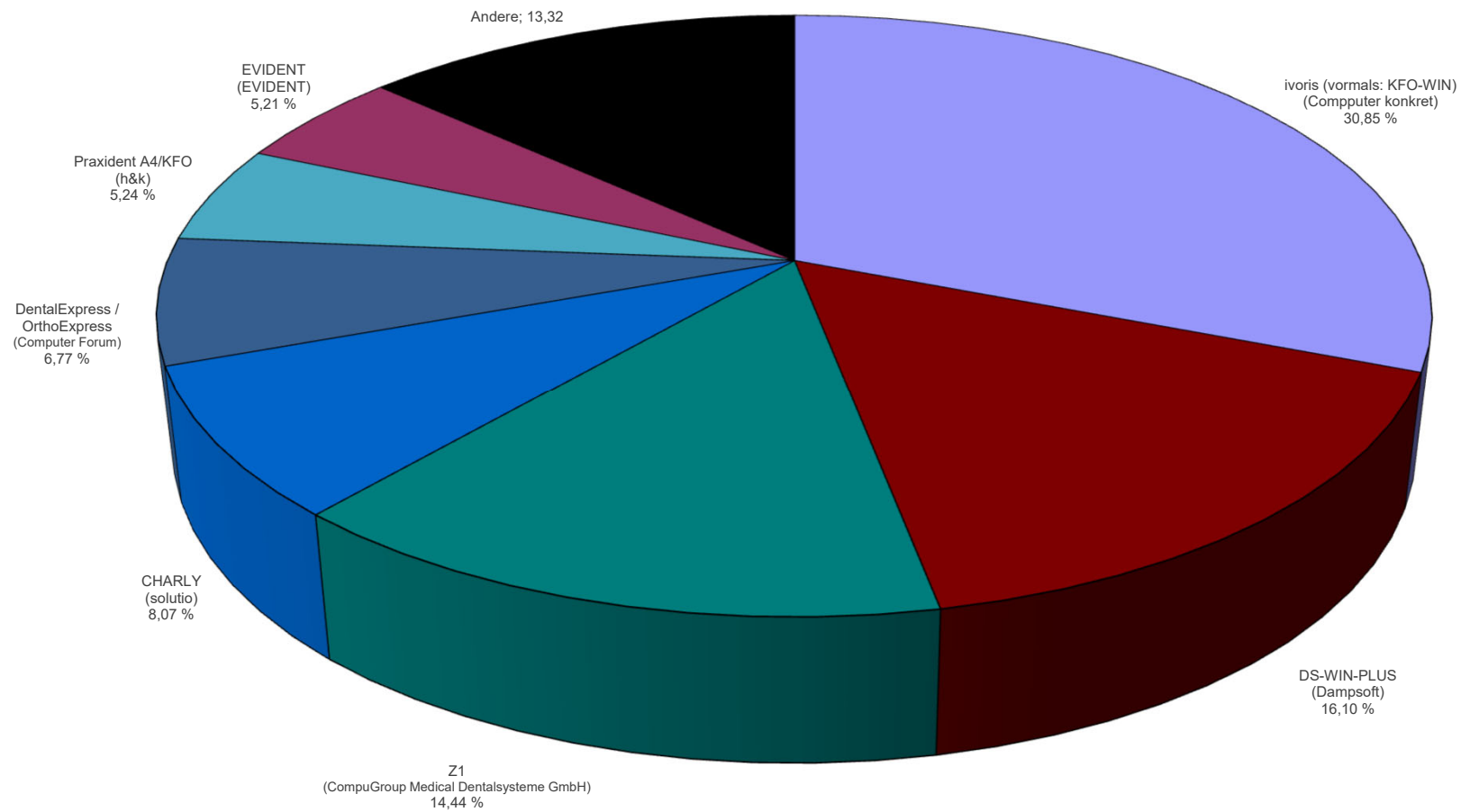
Anteil der einzelnen Praxisverwaltungssysteme an der elektronischen Abrechnung  
(KCH)



Stand: 31.12.2021 / 4. Quartal 2021

Grafik 2

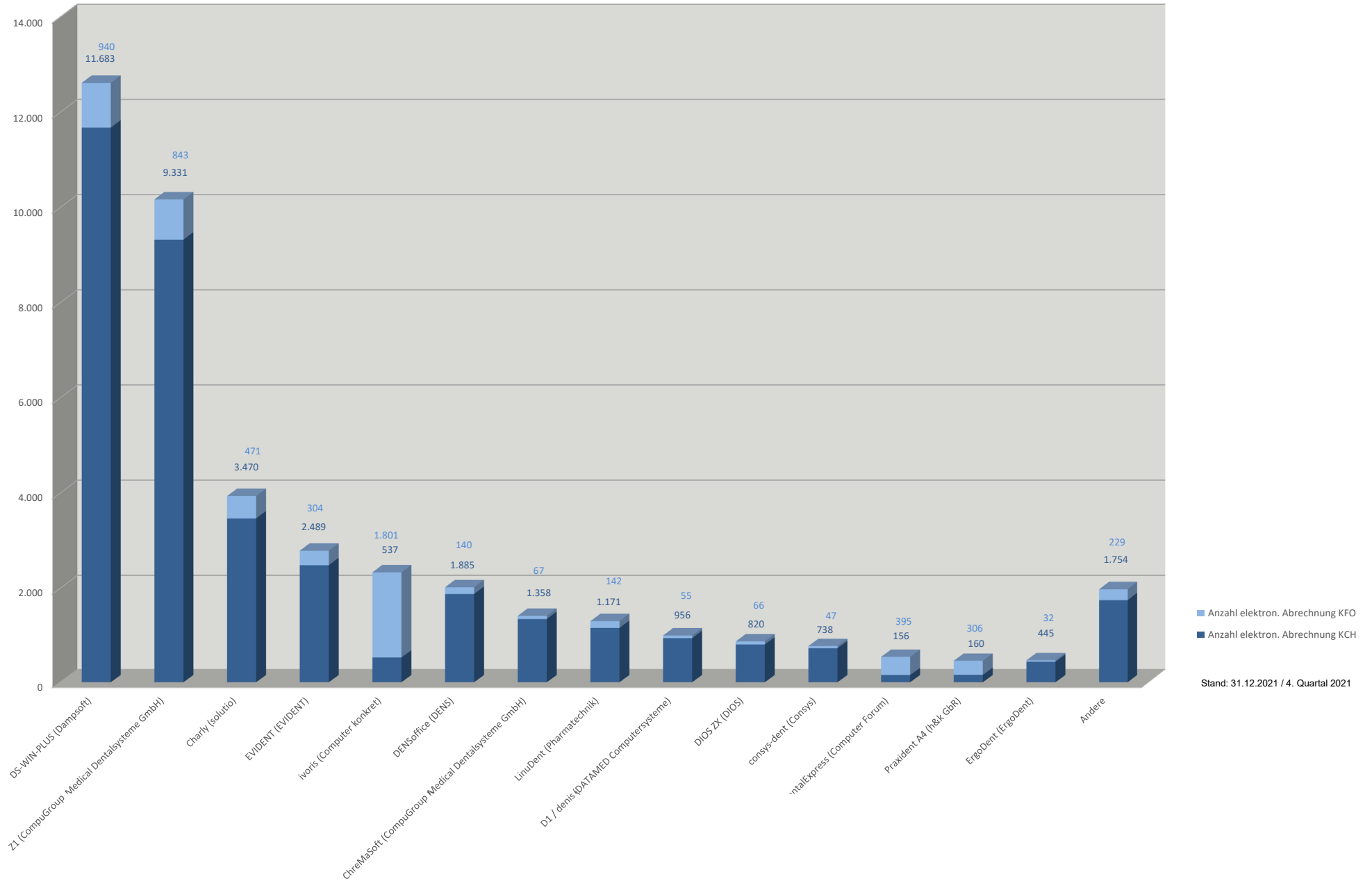
### Anteil der einzelnen Praxisverwaltungssysteme an der elektronischen Abrechnung (KFO)



Stand: 31.12.2021 / 4. Quartal 2021

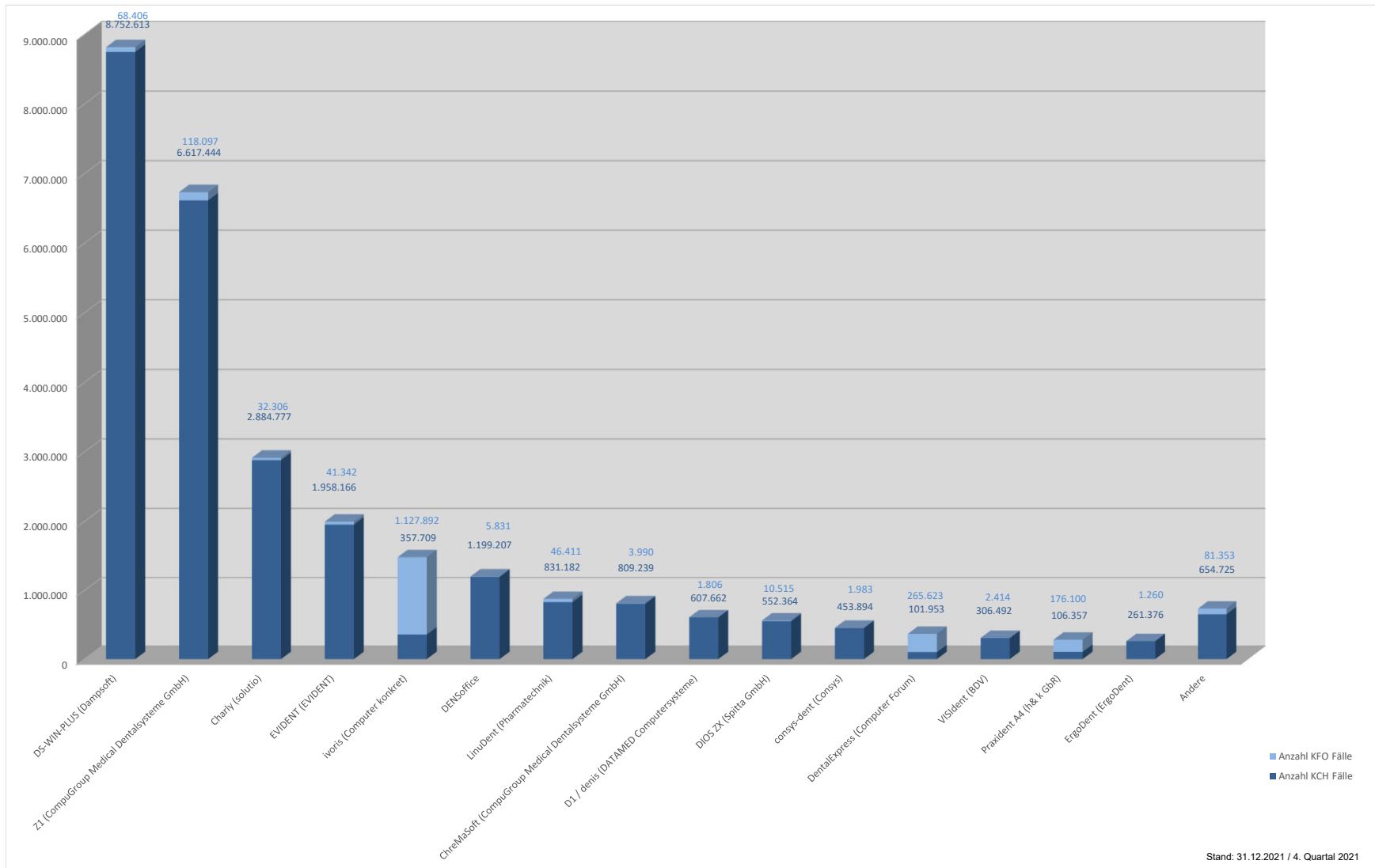
Anzahl elektronischer KCH- und KFO-Abrechnungen

Grafik 3



Anzahl elektronischer KCH- und KFO-Abrechnungsfälle

Grafik 4





**TOP 5 – Abrechnung per Datenträgeraustausch (KFO)  
KZV Baden-Württemberg**

	Akten- zeichen	Programm Hersteller	Anzahl der elektronischen Abrechnungen (KFO)	%-Anteil der elektronischen Abrechnungen (KFO)
1.	197	<b>ivoris</b> Computer konkret AG	286	35,31
2.	213	<b>DS-WIN-PLUS</b> Dampsoft	128	15,80
3.	237	<b>Z1</b> CompuGroup Medical Dentalsysteme GmbH	89	10,99
4.	220	<b>CHARLY</b> solutio	87	10,74
5.	247	<b>Ortho-Express</b> Computer Forum	59	7,28

Summe aller elektronisch eingereichten KFO-Abrechnungen (Stand: 31.12.2021) dieser KZV: 810

**TOP 5 – Abrechnung per Datenträgeraustausch (KFO)  
KZV Niedersachsen**

	Akten- zeichen	Programm Hersteller	Anzahl der elektronischen Abrechnungen (KFO)	%-Anteil der elektronischen Abrechnungen (KFO)
1.	213	<b>DS-WIN-PLUS</b> Dampsoft	132	22,60
2.	197	<b>ivoris</b> Computer konkret AG	130	22,26
3.	237	<b>Z1</b> CompuGroup Medical Dentalsysteme GmbH	78	13,36
4.	220	<b>CHARLY</b> solutio	71	12,16
5.	247	<b>Ortho-Express</b> Computer Forum	42	7,19

Summe aller elektronisch eingereichten KFO-Abrechnungen (Stand: 31.12.2021) dieser KZV: 584

**TOP 5 – Abrechnung per Datenträgeraustausch (KFO)  
KZV Rheinland-Pfalz**

	Akten- zeichen	Programm Hersteller	Anzahl der elektronischen Abrechnungen (KFO)	%-Anteil der elektronischen Abrechnungen (KFO)
1.	197	<b>ivoris</b> Computer konkret AG	75	23,36
2.	213	<b>DS-WIN-PLUS</b> Dampsoft	71	22,12
3.	237	<b>Z1</b> CompuGroup Medical Dentalsysteme GmbH	61	19,00
4.	220	<b>CHARLY</b> solutio	34	10,59
5.	229	<b>EVIDENT</b> EVIDENT	20	6,23

Summe aller elektronisch eingereichten KFO-Abrechnungen (Stand: 31.12.2021) dieser KZV: 321

<b>TOP 5 – Abrechnung per Datenträgeraustausch (KFO) KZV Bayerns</b>				
	<b>Akten- zeichen</b>	<b>Programm Hersteller</b>	<b>Anzahl der elektronischen Abrechnungen (KFO)</b>	<b>%-Anteil der elektronischen Abrechnungen (KFO)</b>
1.	197	<b>ivoris</b> Computer konkret AG	344	34,85
2.	213	<b>DS-WIN-PLUS</b> Dampsoft	159	16,11
3.	237	<b>Z1</b> CompuGroup Medical Dentalsysteme GmbH	104	10,54
4.	090	<b>Praxident A4</b> h & k	80	8,11
5.	220	<b>CHARLY</b> solutio	64	6,48
<b>Summe aller elektronisch eingereichten KFO-Abrechnungen (Stand: 31.12.2021) dieser KZV: 987</b>				

<b>TOP 5 – Abrechnung per Datenträgeraustausch (KFO) KZV Nordrhein</b>				
	<b>Akten- zeichen</b>	<b>Programm Hersteller</b>	<b>Anzahl der elektronischen Abrechnungen (KFO)</b>	<b>%-Anteil der elektronischen Abrechnungen (KFO)</b>
1.	197	<b>ivoris</b> Computer konkret AG	239	38,30
2.	237	<b>Z1</b> CompuGroup Medical Dentalsysteme GmbH	103	16,51
3.	213	<b>DS-WIN-PLUS</b> Dampsoft	78	12,50
4.	220	<b>CHARLY</b> solutio	52	8,33
5.	247	<b>Ortho-Express</b> Computer Forum	45	7,21
<b>Summe aller elektronisch eingereichten KFO-Abrechnungen (Stand: 31.12.2021) dieser KZV: 624</b>				

<b>TOP 5 – Abrechnung per Datenträgeraustausch (KFO) KZV Hessen</b>				
	<b>Akten- zeichen</b>	<b>Programm Hersteller</b>	<b>Anzahl der elektronischen Abrechnungen (KFO)</b>	<b>%-Anteil der elektronischen Abrechnungen (KFO)</b>
1.	197	<b>ivoris</b> Computer konkret AG	141	26,76
2.	213	<b>DS-WIN-PLUS</b> Dampsoft	81	15,37
3.	237	<b>Z1</b> CompuGroup Medical Dentalsysteme GmbH	77	14,61
4.	220	<b>Praxident A4</b> h & k	45	8,54
5.	229	<b>EVIDENT</b> EVIDENT	40	7,59
<b>Summe aller elektronisch eingereichten KFO-Abrechnungen (Stand: 31.12.2021) dieser KZV: 527</b>				

**TOP 5 – Abrechnung per Datenträgeraustausch (KFO)  
KZV Berlin**

	Akten- zeichen	Programm Hersteller	Anzahl der elektronischen Abrechnungen (KFO)	%-Anteil der elektronischen Abrechnungen (KFO)
1.	197	<b>ivoris</b> Computer konkret AG	84	39,25
2.	247	<b>Ortho-Express</b> Computer Forum	36	16,82
3.	237	<b>Z1</b> CompuGroup Medical Dentalsysteme GmbH	30	14,02
4.	213	<b>DS-WIN-PLUS</b> Dampsoft	19	8,88
5.	220	<b>CHARLY</b> solutio	9	4,21

Summe aller elektronisch eingereichten KFO-Abrechnungen (Stand: 31.12.2021) dieser KZV: 214

**TOP 5 – Abrechnung per Datenträgeraustausch (KFO)  
KZV Bremen**

	Akten- zeichen	Programm Hersteller	Anzahl der elektronischen Abrechnungen (KFO)	%-Anteil der elektronischen Abrechnungen (KFO)
1.	197	<b>ivoris</b> Computer konkret AG	12	31,58
2.	247	<b>Ortho-Express</b> Computer Forum	8	21,05
3.	237	<b>Z1</b> CompuGroup Medical Dentalsysteme GmbH	5	13,16
4.	213	<b>DS-WIN-PLUS</b> Dampsoft	4	10,53
	220	<b>CHARLY</b> solutio	4	10,53
5.	229	<b>EVIDENT</b> EVIDENT	2	5,26

Summe aller elektronisch eingereichten KFO-Abrechnungen (Stand: 31.12.2021) dieser KZV: 38

<b>TOP 5 – Abrechnung per Datenträgeraustausch (KFO) KZV Hamburg</b>				
	<b>Akten- zeichen</b>	<b>Programm Hersteller</b>	<b>Anzahl der elektronischen Abrechnungen (KFO)</b>	<b>%-Anteil der elektronischen Abrechnungen (KFO)</b>
1.	197	<b>ivoris</b> Computer konkret AG	39	34,21
2.	090	<b>Praxident A4</b> h & k	14	12,28
	220	<b>CHARLY</b> solutio	14	12,28
3.	247	<b>Ortho-Express</b> Computer Forum	13	11,40
4.	213	<b>DS-WIN-PLUS</b> Dampsoft	10	8,77
	237	<b>Z1</b> CompuGroup Medical Dentalsysteme GmbH	10	8,77
5.	229	<b>EVIDENT</b> EVIDENT	5	4,39
<b>Summe aller elektronisch eingereichten KFO-Abrechnungen (Stand: 31.12.2021) dieser KZV: 114</b>				

<b>TOP 5 – Abrechnung per Datenträgeraustausch (KFO) KZV Saarland</b>				
	<b>Akten- zeichen</b>	<b>Programm Hersteller</b>	<b>Anzahl der elektronischen Abrechnungen (KFO)</b>	<b>%-Anteil der elektronischen Abrechnungen (KFO)</b>
1.	197	<b>ivoris</b> Computer konkret AG	25	50,00
2.	233	<b>DIOS ZX</b> Spitta GmbH	7	14,00
3.	213	<b>DS-WIN-PLUS</b> Dampsoft	5	10,00
4.	090	<b>Praxident A4</b> h & k	2	4,00
	220	<b>CHARLY</b> solutio	2	4,00
	237	<b>Z1</b> CompuGroup Medical Dentalsysteme GmbH	2	4,00
	250	<b>KFOOFFICE</b> FDK	2	4,00
5.	229, 239, 247		1	2,00
<b>Summe aller elektronisch eingereichten KFO-Abrechnungen (Stand: 31.12.2021) dieser KZV: 50</b>				

<b>TOP 5 – Abrechnung per Datenträgeraustausch (KFO) KZV Schleswig-Holstein</b>				
	<b>Akten- zeichen</b>	<b>Programm Hersteller</b>	<b>Anzahl der elektronischen Abrechnungen (KFO)</b>	<b>%-Anteil der elektronischen Abrechnungen (KFO)</b>
1.	197	<b>Ivoris</b> Computer konkret AG	45	30,00
2.	213	<b>DS-WIN-PLUS</b> Dampsoft	36	24,00
3.	247	<b>Ortho-Express</b> Computer Forum	24	16,00
4.	237	<b>Z1</b> CompuGroup Medical Dentalsysteme GmbH	14	9,33
5.	090	<b>Praxident A4</b> h & k	9	6,00
	229	<b>EVIDENT</b> EVIDENT	9	6,00
<b>Summe aller elektronisch eingereichten KFO-Abrechnungen (Stand: 31.12.2021) dieser KZV: 150</b>				

<b>TOP 5 – Abrechnung per Datenträgeraustausch (KFO) KZV Westfalen-Lippe</b>				
	<b>Akten- zeichen</b>	<b>Programm Hersteller</b>	<b>Anzahl der elektronischen Abrechnungen (KFO)</b>	<b>%-Anteil der elektronischen Abrechnungen (KFO)</b>
1.	197	<b>Ivoris</b> Computer konkret AG	171	27,23
2.	213	<b>DS-WIN-PLUS</b> Dampsoft	117	18,63
3.	237	<b>Z1</b> CompuGroup Medical Dentalsysteme GmbH	113	17,99
4.	220	<b>CHARLY</b> solutio	51	8,12
5.	239	<b>LinuDent</b> Pharmatechnik	31	4,94
<b>Summe aller elektronisch eingereichten KFO-Abrechnungen (Stand: 31.12.2021) dieser KZV: 628</b>				

**TOP 5 – Abrechnung per Datenträgeraustausch (KFO)  
KZV Mecklenburg-Vorpommern**

	Akten- zeichen	Programm Hersteller	Anzahl der elektronischen Abrechnungen (KFO)	%-Anteil der elektronischen Abrechnungen (KFO)
1.	197	<b>Ivoris</b> Computer konkret AG	41	37,61
2.	237	<b>Z1</b> CompuGroup Medical Dentalsysteme GmbH	15	13,76
3.	213	<b>DS-WIN-PLUS</b> Dampsoft	9	8,26
4.	243	<b>Ortho-Express</b> Computer Forum	8	7,34
5.	025	<b>ChreMaSoft</b> CompuGroup Medical Dentalsysteme GmbH	6	5,50

**Summe aller elektronisch eingereichten KFO-Abrechnungen (Stand: 31.12.2021) dieser KZV: 109**

**TOP 5 – Abrechnung per Datenträgeraustausch (KFO)  
KZV Brandenburg**

	Akten- zeichen	Programm Hersteller	Anzahl der elektronischen Abrechnungen (KFO)	%-Anteil der elektronischen Abrechnungen (KFO)
1.	197	<b>ivoris</b> Computer konkret AG	34	25,37
2.	237	<b>Z1</b> CompuGroup Medical Dentalsysteme GmbH	31	23,13
3.	213	<b>DS-WIN-PLUS</b> Dampsoft	14	10,45
4.	090	<b>Praxident A4</b> h & k	13	9,70
5.	247	<b>Ortho-Express</b> Computer Forum	10	7,46

**Summe aller elektronisch eingereichten KFO-Abrechnungen (Stand: 31.12.2021) dieser KZV: 134**

**TOP 5 – Abrechnung per Datenträgeraustausch (KFO)  
KZV Sachsen-Anhalt**

	Akten- zeichen	Programm Hersteller	Anzahl der elektronischen Abrechnungen (KFO)	%-Anteil der elektronischen Abrechnungen (KFO)
1.	237	<b>Z1</b> CompuGroup Medical Dentalsysteme GmbH	28	22,95
2.	197	<b>Ivoris</b> Computer konkret AG	21	17,21
3.	213	<b>DS-WIN-PLUS</b> Dampsoft	15	12,30
4.	090	<b>Praxident A4</b> h & k	11	9,02
5.	239	<b>LinuDent</b> Pharmatechnik GmbH & Co. KG	10	8,20

**Summe aller elektronisch eingereichten KFO-Abrechnungen (Stand: 31.12.2021) dieser KZV: 122**

**TOP 5 – Abrechnung per Datenträgeraustausch (KFO)  
KZV Thüringen**

	Akten- zeichen	Programm Hersteller	Anzahl der elektronischen Abrechnungen (KFO)	%-Anteil der elektronischen Abrechnungen (KFO)
1.	237	<b>Z1</b> CompuGroup Medical Dentalsysteme GmbH	34	23,13
2.	197	<b>ivoris</b> Computer konkret AG	29	19,73
3.	213	<b>DS-WIN-PLUS</b> Dampsoft	25	17,01
4.	090	<b>Praxident A4</b> h & k	15	10,20
5.	229	<b>EVIDENT</b> EVIDENT	8	5,44
	247	<b>Ortho-Express</b> Computer Forum	8	5,44

Summe aller elektronisch eingereichten KFO-Abrechnungen (Stand: 31.12.2021) dieser KZV: 147

**TOP 5 – Abrechnung per Datenträgeraustausch (KFO)  
KZV Sachsen**

	Akten- zeichen	Programm Hersteller	Anzahl der elektronischen Abrechnungen (KFO)	%-Anteil der elektronischen Abrechnungen (KFO)
1.	197	<b>ivoris</b> Computer konkret AG	85	30,47
2.	237	<b>Z1</b> CompuGroup Medical Dentalsysteme GmbH	49	17,56
3.	213	<b>DS-WIN-PLUS</b> Dampsoft	37	13,26
4.	233	<b>DIOS ZX</b> Spitta GmbH	15	5,38
5.	239	<b>LinuDent</b> Pharmatechnik GmbH & Co. KG	14	5,02

Summe aller elektronisch eingereichten KFO-Abrechnungen (Stand: 31.12.2021) dieser KZV: 279

<b>TOP 10 – Elektronische Abrechnung (KCH) KZV Baden-Württemberg</b>				
	<b>Akten- zeichen</b>	<b>Programm Hersteller</b>	<b>Anzahl der elektronischen Abrechnungen (KCH)</b>	<b>%-Anteil der elektronischen Abrechnungen (KCH)</b>
1.	213	<b>DS-WIN-PLUS</b> Dampsoft	1.558	33,81
2.	237	<b>Z1</b> CompuGroup Medical Dentalsysteme GmbH	923	20,03
3.	220	<b>CHARLY</b> solutio	699	15,17
4.	229	<b>EVIDENT</b> EVIDENT	367	7,96
5.	190	<b>DENSoffice</b> DENS	180	3,91
6.	133	<b>ErgoDent</b> ErgoDent	121	2,63
7.	160	<b>CAPAZ</b> CAPAZ	115	2,50
8.	025	<b>ChreMaSoft</b> CompuGroup Medical Dentalsysteme GmbH	111	2,41
9.	239	<b>LinuDent</b> Pharmatechnik GmbH & Co. KG	98	2,13
10.	233	<b>DIOS ZX</b> Spitta GmbH	89	1,93
<b>Summe aller elektronisch eingereichten KCH-Abrechnungen (Stand: 31.12.2021) dieser KZV: 4.608</b>				

<b>TOP 10 – Elektronische Abrechnung (KCH) KZV Niedersachsen</b>				
	<b>Akten- zeichen</b>	<b>Programm Hersteller</b>	<b>Anzahl der elektronischen Abrechnungen (KCH)</b>	<b>%-Anteil der elektronischen Abrechnungen (KCH)</b>
1.	213	<b>DS-WIN-PLUS</b> Dampsoft	1.170	35,75
2.	237	<b>Z1</b> CompuGroup Medical Dentalsysteme GmbH	759	23,19
3.	220	<b>CHARLY</b> solutio	345	10,54
4.	190	<b>DENSoffice</b> DENS	220	6,72
5.	025	<b>ChreMaSoft</b> CompuGroup Medical Dentalsysteme GmbH	176	5,38
6.	229	<b>EVIDENT</b> EVIDENT	175	5,35
7.	239	<b>LinuDent</b> Pharmatechnik GmbH & Co. KG	82	2,51
8.	233	<b>DIOS ZX</b> Spitta GmbH	68	2,08
9.	159	<b>Apollonia</b> Procedia	54	1,65
10.	133	<b>ErgoDent</b> ErgoDent	33	1,01
<b>Summe aller elektronisch eingereichten KCH-Abrechnungen (Stand: 31.12.2021) dieser KZV: 3273</b>				



<b>TOP 10 – Elektronische Abrechnung (KCH) KZV Rheinland-Pfalz</b>				
	<b>Akten- zeichen</b>	<b>Programm Hersteller</b>	<b>Anzahl der elektronischen Abrechnungen (KCH)</b>	<b>%-Anteil der elektronischen Abrechnungen (KCH)</b>
1.	213	<b>DS-WIN-PLUS</b> Dampsoft	538	34,80
2.	237	<b>Z1</b> CompuGroup Medical Dentalsysteme GmbH	512	33,12
3.	220	<b>CHARLY</b> solutio	126	8,15
4.	229	<b>EVIDENT</b> EVIDENT	115	7,44
5.	233	<b>DIOS ZX</b> Spitta GmbH	47	3,04
6.	190	<b>DENSoffice</b> DENS	45	2,91
7.	025	<b>ChreMaSoft</b> CompuGroup Medical Dentalsysteme GmbH	36	2,33
8.	243	<b>D1denis</b> <b>DATAMED Computersysteme GmbH</b>	21	1,36
9.	133	<b>ErgoDent</b> ErgoDent	19	1,23
10.	239	<b>LinuDent</b> Pharmatechnik GmbH & Co. KG	16	1,03
<b>Summe aller elektronisch eingereichten KCH-Abrechnungen (Stand: 31.12.2021) dieser KZV: 1.546</b>				

<b>TOP 10 – Elektronische Abrechnung (KCH) KZV Bayerns</b>				
	<b>Akten- zeichen</b>	<b>Programm Hersteller</b>	<b>Anzahl der elektronischen Abrechnungen (KCH)</b>	<b>%-Anteil der elektronischen Abrechnungen (KCH)</b>
1.	213	<b>DS-WIN-PLUS</b> Dampsoft	1.923	31,85
2.	237	<b>Z1</b> CompuGroup Medical Dentalsysteme GmbH	1.123	18,60
3.	220	<b>CHARLY</b> solutio	621	10,29
4.	229	<b>EVIDENT</b> EVIDENT	420	6,96
5.	096	<b>consys-dent</b> Consys	363	6,01
6.	239	<b>LinuDent</b> Pharmatechnik GmbH & Co. KG	354	5,86
7.	243	<b>D1denis</b> DATAMED Computersysteme GmbH	166	2,75
8.	190	<b>DENSoffice</b> DENS	143	2,37
9.	132	<b>DENT-MAGIC</b> Jungmann	133	2,20
10.	233	<b>DIOS ZX</b> Spitta GmbH	129	2,14
<b>Summe aller elektronisch eingereichten KCH-Abrechnungen (Stand: 31.12.2021) dieser KZV: 6.037</b>				

<b>TOP 10 – Elektronische Abrechnung (KCH) KZV Nordrhein</b>				
	<b>Akten- zeichen</b>	<b>Programm Hersteller</b>	<b>Anzahl der elektronischen Abrechnungen (KCH)</b>	<b>%-Anteil der elektronischen Abrechnungen (KCH)</b>
1.	237	<b>Z1</b> CompuGroup Medical Dentalsysteme GmbH	1.293	30,92
2.	213	<b>DS-WIN-PLUS</b> Dampsoft	1.264	30,22
3.	220	<b>CHARLY</b> solutio	465	11,12
4.	229	<b>EVIDENT</b> EVIDENT	392	9,37
5.	190	<b>DENSoffice</b> DENS	198	4,73
6.	243	<b>D1denis</b> DATAMED Computersysteme GmbH	148	3,54
7.	025	<b>ChreMaSoft</b> CompuGroup Medical Dentalsysteme GmbH	70	1,67
8.	133	<b>ErgoDent</b> ErgoDent	65	1,55
9.	239	<b>LinuDent</b> Pharmatechnik GmbH & Co. KG	64	1,53
10.	096	<b>consys-dent</b> Consys	36	0,86
<b>Summe aller elektronisch eingereichten KCH-Abrechnungen (Stand: 31.12.2021) dieser KZV: 4.182</b>				

<b>TOP 10 – Elektronische Abrechnung (KCH) KZV Hessen</b>				
	<b>Akten- zeichen</b>	<b>Programm Hersteller</b>	<b>Anzahl der elektronischen Abrechnungen (KCH)</b>	<b>%-Anteil der elektronischen Abrechnungen (KCH)</b>
1.	213	<b>DS-WIN-PLUS</b> Dampsoft	855	31,32
2.	237	<b>Z1</b> CompuGroup Medical Dentalsysteme GmbH	771	28,24
3.	220	<b>CHARLY</b> solutio	337	12,34
4.	190	<b>DENSoffice</b> DENS	202	7,40
5.	229	<b>EVIDENT</b> EVIDENT	185	6,78
6.	025	<b>ChreMaSoft</b> CompuGroup Medical Dentalsysteme GmbH	70	2,56
7.	243	<b>D1denis</b> DATAMED Computersysteme GmbH	62	2,27
8.	195	<b>VISident</b> BDV	38	1,39
9.	239	<b>LinuDent</b> Pharmatechnik GmbH & Co. KG	34	1,25
10.	233	<b>DIOS ZX</b> Spitta GmbH	30	1,10
<b>Summe aller elektronisch eingereichten KCH-Abrechnungen (Stand: 31.12.21) dieser KZV: 2.730</b>				

<b>TOP 10 – Elektronische Abrechnung (KCH) KZV Berlin</b>				
	<b>Akten- zeichen</b>	<b>Programm Hersteller</b>	<b>Anzahl der elektronischen Abrechnungen (KCH)</b>	<b>%-Anteil der elektronischen Abrechnungen (KCH)</b>
1.	237	<b>Z1</b> CompuGroup Medical Dentalsysteme GmbH	660	33,10
2.	213	<b>DS-WIN-PLUS</b> Dampsoft	559	28,03
3.	190	<b>DENSoffice</b> DENS	198	9,93
4.	229	<b>EVIDENT</b> EVIDENT	150	7,52
5.	220	<b>CHARLY</b> solutio	116	5,82
6.	197	<b>ivoris</b> Computer konkret AG	63	3,16
7.	239	<b>LinuDent</b> Pharmatechnik GmbH & Co. KG	51	2,56
8.	243	<b>D1denis</b> DATAMED COMPUTERSERVICE	49	2,46
9.	025	<b>ChreMaSoft</b> CompuGroup Medical Dentalsysteme GmbH	38	1,91
10.	096	<b>consys-dent</b> Consys	25	1,25
<b>Summe aller elektronisch eingereichten KCH-Abrechnungen (Stand: 31.12.2021) dieser KZV: 1.994</b>				

<b>TOP 10 – Elektronische Abrechnung (KCH) KZV Bremen</b>				
	<b>Akten- zeichen</b>	<b>Programm Hersteller</b>	<b>Anzahl der elektronischen Abrechnungen (KCH)</b>	<b>%-Anteil der elektronischen Abrechnungen (KCH)</b>
1.	213	<b>DS-WIN-PLUS</b> Dampsoft	96	38,10
2.	237	<b>Z1</b> CompuGroup Medical Dentalsysteme GmbH	52	20,63
3.	025	<b>ChreMaSoft</b> CompuGroup Medical Dentalsysteme GmbH	40	15,87
4.	220	<b>CHARLY</b> solutio	20	7,94
5.	229	<b>EVIDENT</b> EVIDENT	17	6,75
6.	233	<b>DIOS ZX</b> Spitta GmbH	9	3,57
7.	190	<b>DENSoffice</b> DENS	3	1,19
8.	096	<b>consys-dent</b> Consys	2	0,79
	133	<b>ErgoDent</b> ErgoDent	2	0,79
	159	<b>apollonia/i-Dent</b> Procedia	2	0,79
	239	<b>LinuDent</b> Pharmatechnik GmbH & Co. KG	2	0,79
	333	<b>Teemer</b> ARZ.dent GmbH	2	0,79
9.	148, 195, 197, 247, 338		1	0,40
<b>Summe aller elektronisch eingereichten KCH-Abrechnungen (Stand: 31.12.2021) dieser KZV: 252</b>				

<b>TOP 10 – Elektronische Abrechnung (KCH) KZV Hamburg</b>				
	<b>Akten- zeichen</b>	<b>Programm Hersteller</b>	<b>Anzahl der elektronischen Abrechnungen (KCH)</b>	<b>%-Anteil der elektronischen Abrechnungen (KCH)</b>
1.	213	<b>DS-WIN-PLUS</b> Dampsoft	470	47,67
2.	237	<b>Z1</b> CompuGroup Medical Dentalsysteme GmbH	196	19,88
3.	220	<b>CHARLY</b> solutio	111	11,26
4.	229	<b>EVIDENT</b> EVIDENT	72	7,30
5.	025	<b>ChreMaSoft</b> CompuGroup Medical Dentalsysteme GmbH	31	3,14
6.	243	<b>D1denis</b> DATAMED COMPUTERSERVICE	20	2,03
7.	190	<b>DENSoffice</b> DENS	18	1,83
8.	096	<b>Consys-dent</b> Consys	10	1,01
	247	<b>DentalExpress</b> ComputerForum	10	1,01
9.	239	<b>LinuDent</b> Pharmatechnik GmbH & Co. KG	8	0,81
10.	159	<b>apollonia/i-Dent</b> Procedia	7	0,71
	333	<b>Teemer</b> ARZ.dent GmbH	7	0,71
<b>Summe aller elektronisch eingereichten KCH-Abrechnungen (Stand: 31.12.2021) dieser KZV: 986</b>				

<b>TOP 10 – Elektronische Abrechnung (KCH) KZV Saarland</b>				
	<b>Akten- zeichen</b>	<b>Programm Hersteller</b>	<b>Anzahl der elektronisch eingereichten Fälle (KCH)</b>	<b>%-Anteil der elektronischen Abrechnungen (KCH)</b>
1.	233	<b>DIOS ZX</b> Spitta GmbH	166	41,40
2.	213	<b>DS-WIN-PLUS</b> Dampsoft	116	28,93
3.	237	<b>Z1</b> CompuGroup Medical Dentalsysteme GmbH	48	11,97
4.	229	<b>EVIDENT</b> EVIDENT	26	6,48
5.	025	<b>ChreMaSoft</b> CompuGroup Medical Dentalsysteme GmbH	8	2,00
6.	220	<b>CHARLY</b> Solutio	6	1,50
7.	239	<b>LinuDent</b> Pharmatechnik GmbH & Co. KG	5	1,25
8.	096	<b>Consys-dent</b> Consys	4	1,00
	133	<b>ErgoDent</b> ErgoDent	4	1,00
	190	<b>DENSoffice</b> DENS	4	1,00
	243	<b>D1denis</b> DATAMED COMPUTERSERVICE	4	1,00
9.	197	<b>ivoris</b> Computer konkret AG	3	0,75
10	195, 247. 308		2	0,50
<b>Summe aller elektronisch eingereichten KCH-Abrechnungen (Stand: 31.12.2021) dieser KZV: 401</b>				

<b>TOP 10 – Elektronische Abrechnung (KCH) KZV Schleswig-Holstein</b>				
	<b>Akten- zeichen</b>	<b>Programm Hersteller</b>	<b>Anzahl der elektronischen Abrechnungen (KCH)</b>	<b>%-Anteil der elektronischen Abrechnungen (KCH)</b>
1.	213	<b>DS-WIN-PLUS</b> Dampsoft	707	58,26
2.	237	<b>Z1</b> CompuGroup Medical Dentalsysteme GmbH	160	13,27
3.	025	<b>ChreMaSoft</b> CompuGroup Medical Dentalsysteme GmbH	97	8,04
4.	220	<b>CHARLY</b> Solutio	68	5,64
5.	229	<b>EVIDENT</b> EVIDENT	57	4,73
6.	243	<b>D1denis</b> DATAMED COMPUTERSERVICE	13	1,08
7.	333	<b>teemer</b> ARZ.dent GmbH	12	1,00
8.	133	<b>ErgoDent</b> ErgoDent	11	0,91
	190	<b>DENSoffice</b> DENS	11	0,91
	239	<b>LinuDent</b> Pharmatechnik GmbH & Co. KG	11	0,91
	247	<b>DentalExpress</b> ComputerForum	11	0,91
9.	096	<b>consys-dent</b> Consys	8	0,66
	308	<b>DENTIXSOFTNG PRO X DENT   MKG   ZMK / 19.13.xx</b> CROSSSOFT GmbH	8	0,66
10.	159	<b>apollonia/i-Dent</b> Procedia	6	0,50
<b>Summe aller elektronisch eingereichten KCH-Abrechnungen (Stand: 31.12.2021) dieser KZV: 1.206</b>				

<b>TOP 10 – Elektronische Abrechnung (KCH)</b>				
<b>KZV Westfalen-Lippe</b>				
	<b>Akten- zeichen</b>	<b>Programm Hersteller</b>	<b>Anzahl der elektronischen Abrechnungen (KCH)</b>	<b>%-Anteil der elektronischen Abrechnungen (KCH)</b>
1.	237	<b>Z1</b> CompuGroup Medical Dentalsysteme GmbH	933	29,31
2.	213	<b>DS-WIN-PLUS</b> Dampsoft	931	29,25
3.	220	<b>CHARLY</b> solutio	327	10,27
4.	229	<b>EVIDENT</b> EVIDENT	205	6,44
5.	190	<b>DENSoffice</b> DENS	198	6,22
6.	025	<b>ChreMaSoft</b> CompuGroup Medical Dentalsysteme GmbH	110	3,46
7.	233	<b>DIOS ZX</b> Spitta GmbH	103	3,24
8.	239	<b>LinuDent</b> Pharmatechnik GmbH & Co. KG	71	2,23
9.	195	<b>VISIdent</b> BDV	69	2,17
10.	243	<b>D1denis</b> DATAMED COMPUTERSERVICE	68	2,14
<b>Summe aller elektronisch eingereichten KCH-Abrechnungen (Stand: 31.12.2021) dieser KZV: 3.183</b>				

<b>TOP 10 – Elektronische Abrechnung (KCH)</b>				
<b>KZV Mecklenburg-Vorpommern</b>				
	<b>Akten- zeichen</b>	<b>Programm Hersteller</b>	<b>Anzahl der elektronischen Abrechnungen (KCH)</b>	<b>%-Anteil der elektronischen Abrechnungen (KCH)</b>
1.	237	<b>Z1</b> CompuGroup Medical Dentalsysteme GmbH	232	28,47
2.	213	<b>DS-WIN-PLUS</b> Dampsoft	156	19,14
3.	243	<b>D1denis</b> DATAMED Computersysteme GmbH	118	14,48
4.	025	<b>ChreMaSoft</b> CompuGroup Medical Dentalsysteme GmbH	77	9,45
5.	239	<b>LinuDent</b> Pharmatechnik GmbH & Co. KG	64	7,85
6.	197	<b>Ivoris</b> Computer konkret AG	48	5,89
7.	220	<b>CHARLY</b> solutio	27	3,31
8.	229	<b>EVIDENT</b> EVIDENT	27	3,31
9.	190	<b>DENSoffice</b> DENS	22	2,70
10.	195	<b>VISIdent</b> BDV	13	1,60
<b>Summe aller elektronisch eingereichten KCH-Abrechnungen (Stand: 31.12.2021) dieser KZV: 815</b>				



<b>TOP 10 – Elektronische Abrechnung (KCH) KZV Brandenburg</b>				
	<b>Akten- zeichen</b>	<b>Programm Hersteller</b>	<b>Anzahl der elektronischen Abrechnungen (KCH)</b>	<b>%-Anteil der elektronischen Abrechnungen (KCH)</b>
1.	237	<b>Z1</b> CompuGroup Medical Dentalsysteme GmbH	383	33,86
2.	213	<b>DS-WIN-PLUS</b> Dampsoft	295	26,08
3.	239	<b>LinuDent</b> Pharmatechnik GmbH & Co. KG	82	7,25
4.	025	<b>ChreMaSoft</b> CompuGroup Medical Dentalsysteme GmbH	81	7,16
5.	190	<b>DENSoffice</b> DENS	74	6,54
6.	229	<b>EVIDENT</b> EVIDENT	37	3,27
7.	220	<b>CHARLY</b> solutio	36	3,18
8.	243	<b>D1denis</b> DATAMED Computersysteme GmbH	31	2,74
9.	096	<b>consys-dent</b> Consys	29	2,56
10.	197	<b>ivoris (vormals STOMA-WIN)</b> Computer konkret AG	27	2,39
<b>Summe aller elektronisch eingereichten KCH-Abrechnungen (Stand: 31.12.2021) dieser KZV: 1.131</b>				

<b>TOP 10 – Elektronische Abrechnung (KCH) KZV Sachsen-Anhalt</b>				
	<b>Akten- zeichen</b>	<b>Programm Hersteller</b>	<b>Anzahl der elektronischen Abrechnungen (KCH)</b>	<b>%-Anteil der elektronischen Abrechnungen (KCH)</b>
1.	237	<b>Z1</b> CompuGroup Medical Dentalsysteme GmbH	418	36,07
2.	213	<b>DS-WIN-PLUS</b> Dampsoft	230	19,84
3.	025	<b>ChreMaSoft</b> CompuGroup Medical Dentalsysteme GmbH	107	9,23
4.	190	<b>DENSoffice</b> DENS	107	9,23
5.	239	<b>LinuDent</b> Pharmatechnik GmbH & Co. KG	74	6,38
6.	160	<b>CAPAZ</b> CAPAZ	53	4,57
7.	220	<b>CHARLY</b> solutio	44	3,80
8.	229	<b>EVIDENT</b> EVIDENT	37	3,19
9.	233	<b>DIOS ZX</b> Spitta GmbH	22	1,90
10.	159	<b>apollonia/i-Dent</b> Procedia	14	1,21
<b>Summe aller elektronisch eingereichten KCH-Abrechnungen (Stand: 31.12.2021) dieser KZV: 1.159</b>				

<b>TOP 10 – Elektronische Abrechnung (KCH) KZV Thüringen</b>				
	<b>Akten- zeichen</b>	<b>Programm Hersteller</b>	<b>Anzahl der elektronischen Abrechnungen (KCH)</b>	<b>%-Anteil der elektronischen Abrechnungen (KCH)</b>
1.	237	<b>Z1</b> CompuGroup Medical Dentalsysteme GmbH	377	32,06
2.	213	<b>DS-WIN-PLUS</b> Dampsoft	291	24,74
3.	190	<b>DENSoffice</b> DENS	86	7,31
4.	243	<b>D1denis</b> DATAMED Computersysteme GmbH	80	6,80
5.	229	<b>EVIDENT</b> EVIDENT	57	4,85
6.	025	<b>ChreMaSoft</b> CompuGroup Medical Dentalsysteme GmbH	55	4,68
7.	239	<b>LinuDent</b> Pharmatechnik GmbH & Co. KG	53	4,51
8.	220	<b>CHARLY</b> solutio	33	2,81
9.	195	<b>VISident</b> BDV	28	2,38
10.	233	<b>DIOS ZX</b> Spitta GmbH	22	1,87
<b>Summe aller elektronisch eingereichten KCH-Abrechnungen (Stand: 31.12.2021) dieser KZV: 1.176</b>				

<b>TOP 10 – Elektronische Abrechnung (KCH) KZV Sachsen</b>				
	<b>Akten- zeichen</b>	<b>Programm Hersteller</b>	<b>Anzahl der elektronischen Abrechnungen (KCH)</b>	<b>%-Anteil der elektronischen Abrechnungen (KCH)</b>
1.	213	<b>DS-WIN-PLUS</b> Dampsoft	524	23,04
2.	237	<b>Z1</b> CompuGroup Medical Dentalsysteme GmbH	491	21,59
3.	197	<b>ivoris (vormals STOMA-WIN)</b> Computer konkret AG	203	8,93
4.	190	<b>DENSoffice</b> DENS	176	7,74
5.	229	<b>EVIDENT</b> EVIDENT	150	6,60
6.	025	<b>ChreMaSoft</b> CompuGroup Medical Dentalsysteme GmbH	132	5,80
7.	096	<b>consys-dent</b> Consys	110	4,84
8.	239	<b>LinuDent</b> Pharmatechnik GmbH & Co. KG	102	4,49
9.	220	<b>CHARLY</b> Solutio	89	3,91
10.	233	<b>DIOS ZX</b> Spitta GmbH	82	3,61
<b>Summe aller elektronisch eingereichten KCH-Abrechnungen (Stand: 31.12.21) dieser KZV: 2.274</b>				