

Beschäftigte und Lohnsummen

Beschäftigte je Praxis 2017 und 2018

Jahr	Angest. Zahnärzte u. Assist. Zahnärzte	Zahntechniker	ZFA inkl. ZMF, ZMP, ZMV und DH	Auszubildende	Sonstiges Personal	Beschäftigte insg.
Deutschland						
2017	0,42	0,26	4,81	0,76	1,23	7,48
2018	0,45	0,25	4,90	0,77	1,22	7,59
Alte Bundesländer						
2017	0,45	0,28	5,15	0,89	1,32	8,09
2018	0,47	0,28	5,26	0,90	1,31	8,22
Neue Bundesländer						
2017	0,34	0,17	3,69	0,34	0,94	5,48
2018	0,36	0,18	3,73	0,36	0,93	5,56
Grundlagen: Zahnärzte-Praxis-Panel des Zi (Erhebung 2019) sowie eigene Berechnungen						Tab. 5.33

Anteile der Beschäftigten 2018 – Deutschland

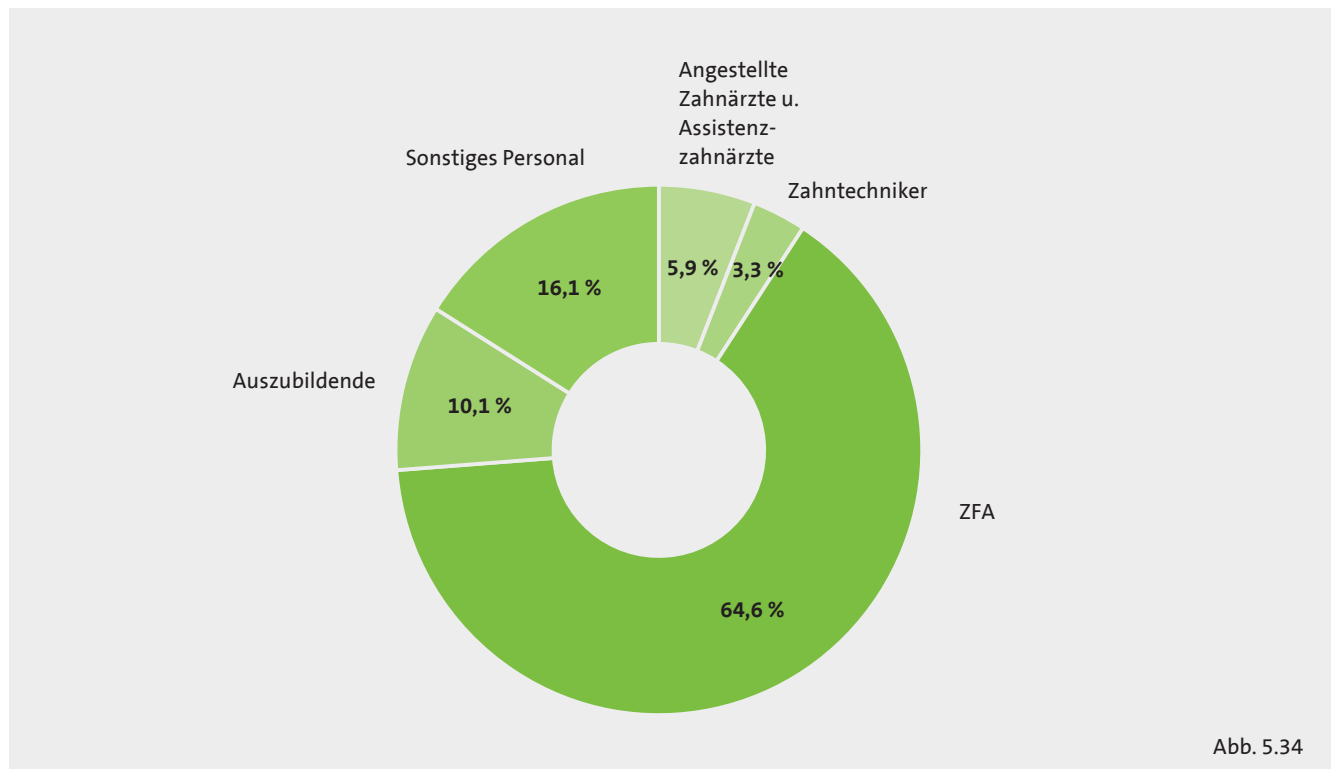


Abb. 5.34

Anteile der Beschäftigten 2018 – Alte Bundesländer

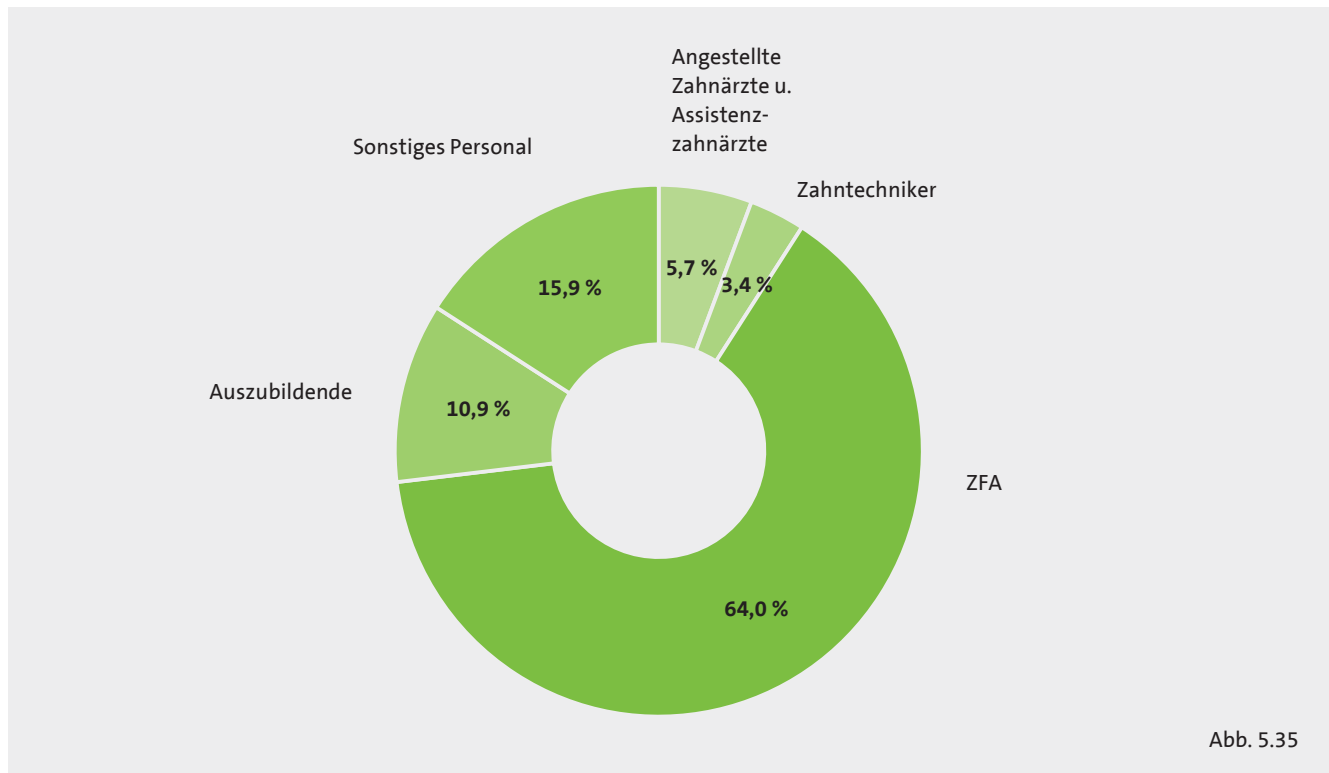


Abb. 5.35

Anteile der Beschäftigten 2018 – Neue Bundesländer

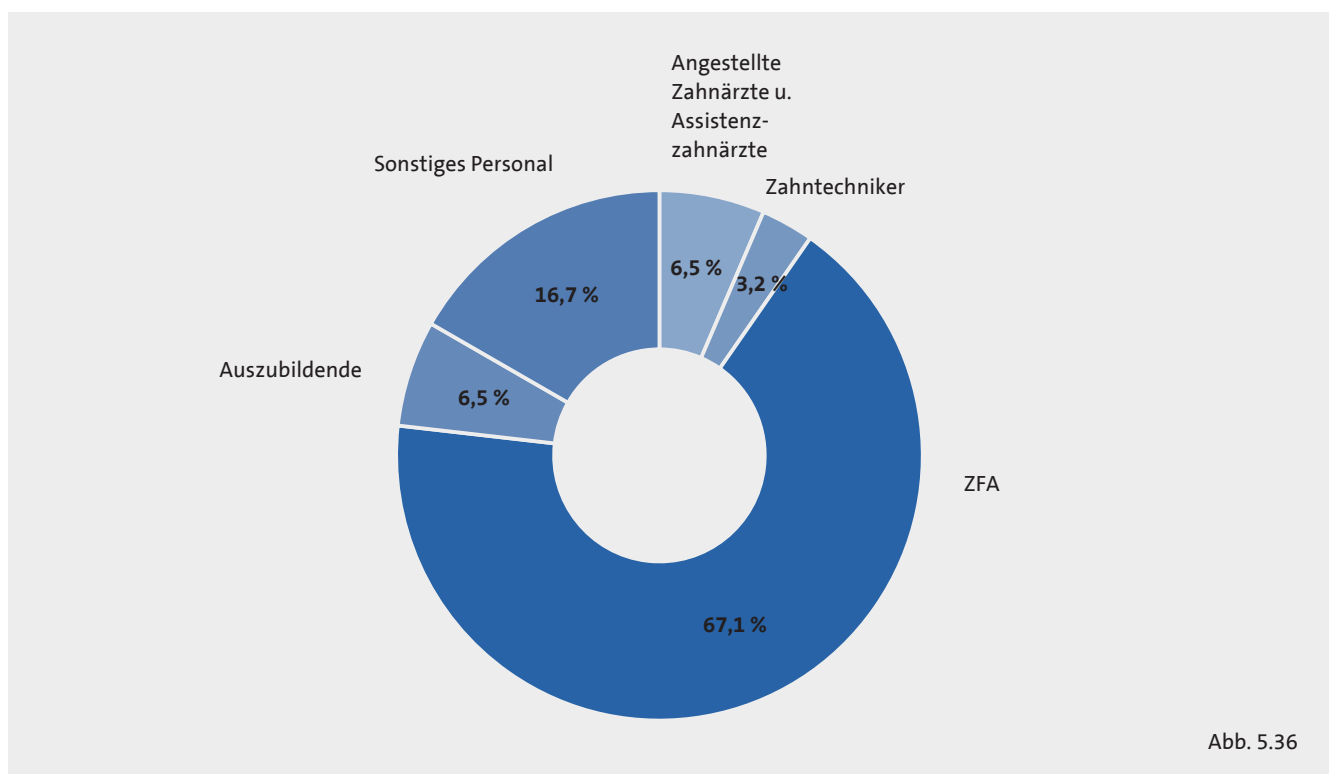


Abb. 5.36