

## Beschäftigte und Lohnsummen

### Beschäftigte je Praxis 2016 und 2017

Jahr	Angest. Zahnärzte u. Assist. Zahnärzte	Zahntechniker	ZFA inkl. ZMF, ZMP, ZMV und DH	Auszubildende	Sonstiges Personal	Beschäftigte insg.
<b>Deutschland</b>						
2016	0,38	0,26	4,67	0,74	1,27	7,32
2017	0,41	0,26	4,80	0,76	1,25	7,48
<b>Alte Bundesländer</b>						
2016	0,40	0,29	5,06	0,90	1,39	8,04
2017	0,44	0,29	5,29	0,91	1,36	8,21
<b>Neue Bundesländer</b>						
2016	0,31	0,17	3,59	0,31	0,94	5,32
2017	0,33	0,17	3,68	0,33	0,96	5,47
Grundlagen: Zahnärzte-Praxis-Panel des Zi (Erhebung 2018) sowie eigene Berechnungen						Tab. 5.11

### Anteile der Beschäftigten 2017 – Deutschland

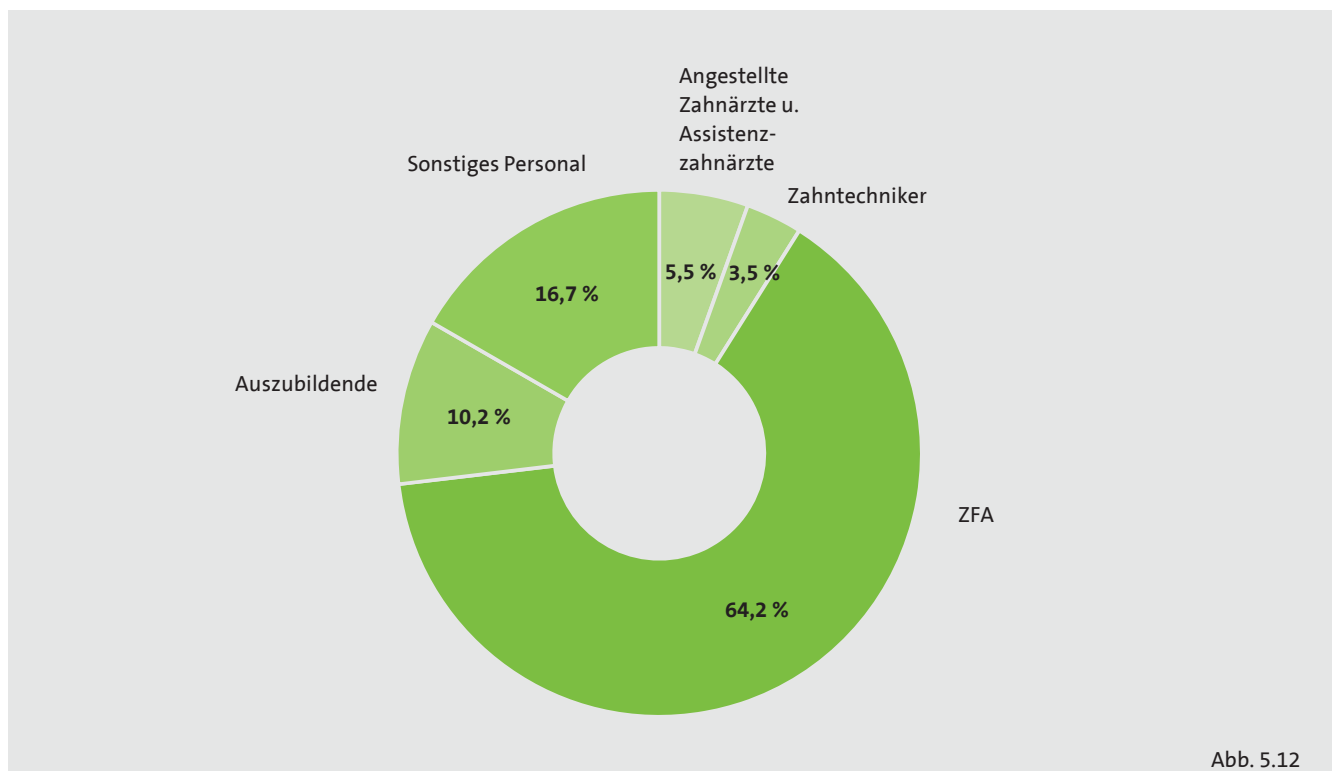


Abb. 5.12

**Anteile der Beschäftigten 2017 – Alte Bundesländer**

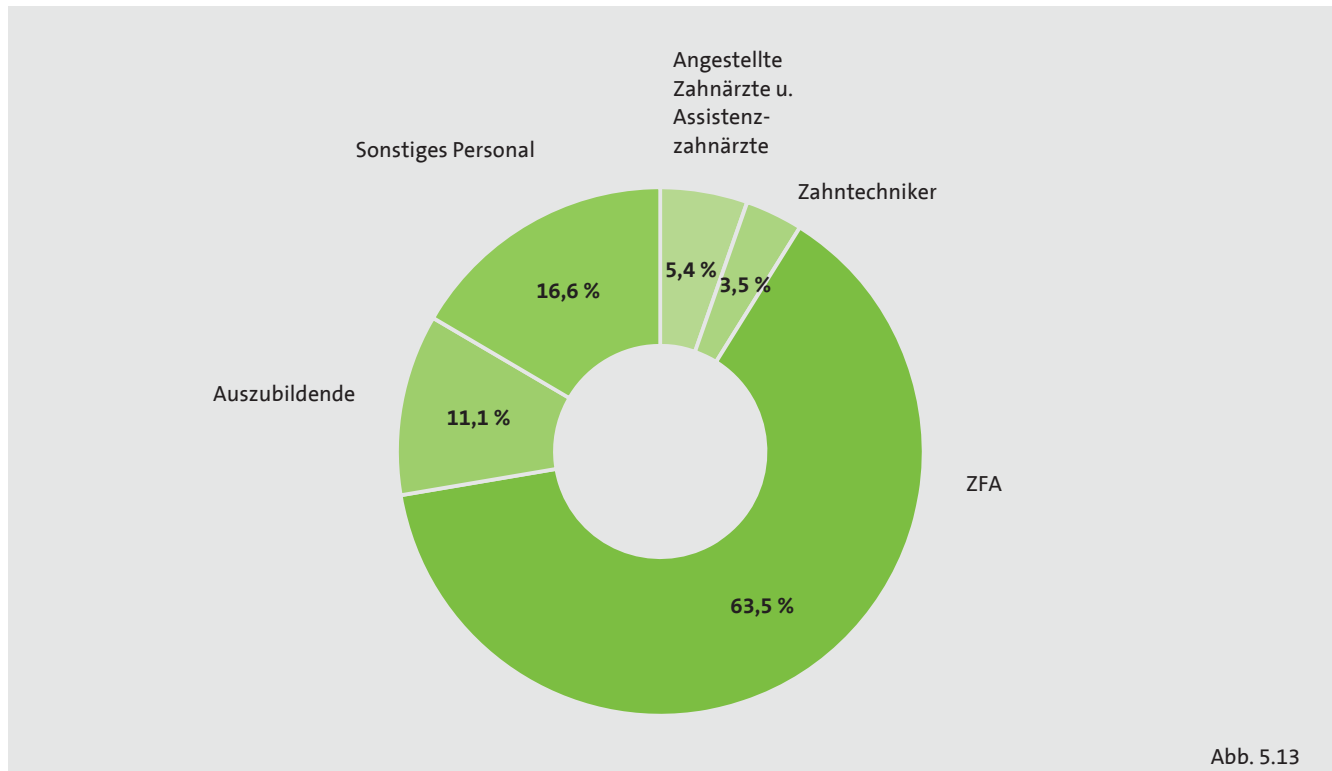


Abb. 5.13

**Anteile der Beschäftigten 2017 – Neue Bundesländer**

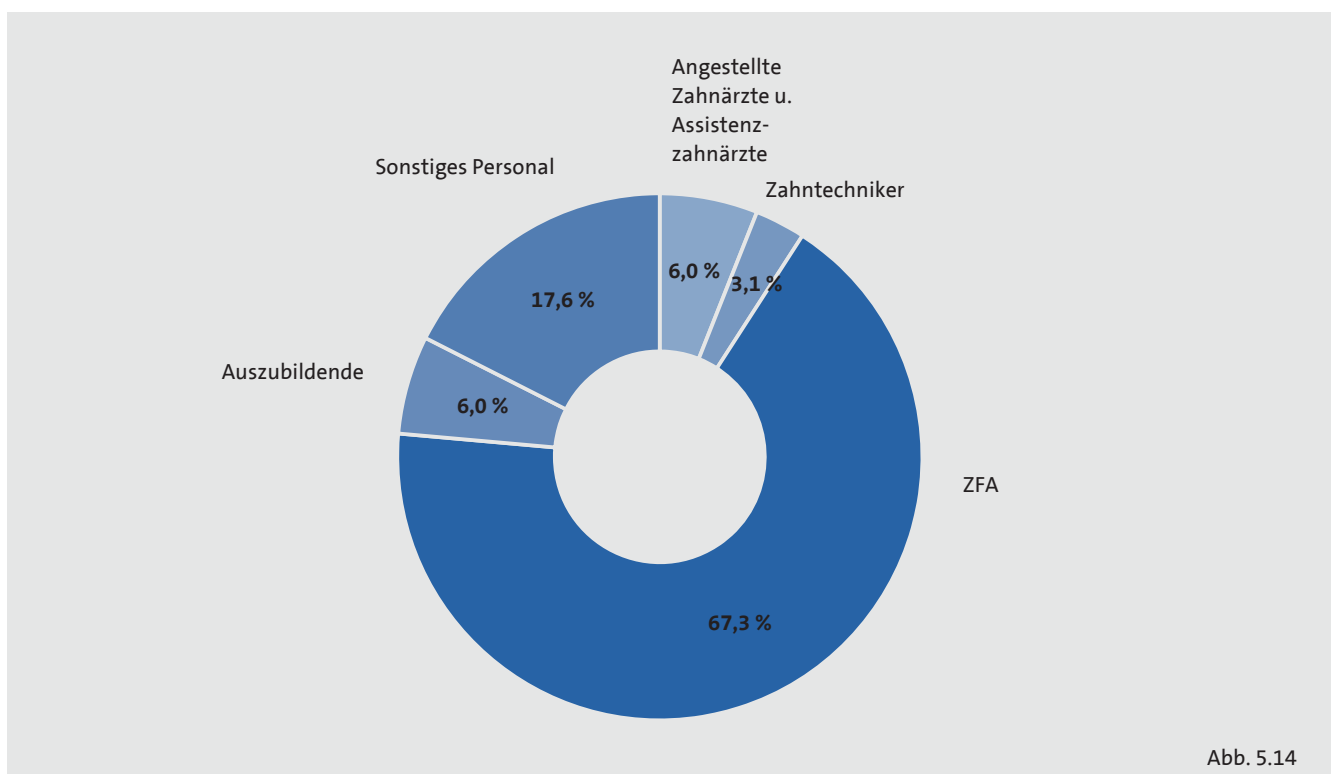


Abb. 5.14