

Beschäftigte und Lohnsummen

Beschäftigte je Praxis 2018 und 2019

Jahr	Angest. Zahnärzte u. Assistenten	Zahntechniker	ZFA inkl. ZMF, ZMP, ZMV und DH	Auszubildende	Sonstiges Personal	Beschäftigte insg.
Deutschland						
2018	0,48	0,24	4,96	0,79	1,28	7,75
2019	0,49	0,24	5,06	0,82	1,29	7,90
Alte Bundesländer						
2018	0,51	0,26	5,29	0,90	1,36	8,32
2019	0,53	0,25	5,39	0,94	1,37	8,48
Neue Bundesländer						
2018	0,38	0,17	3,80	0,40	1,00	5,75
2019	0,38	0,17	3,89	0,40	0,99	5,83

Grundlagen: Zahnärzte-Praxis-Panel des Zi (Erhebung 2020) sowie eigene Berechnungen

Tab. 5.33

Anteile der Beschäftigten 2019 – Deutschland

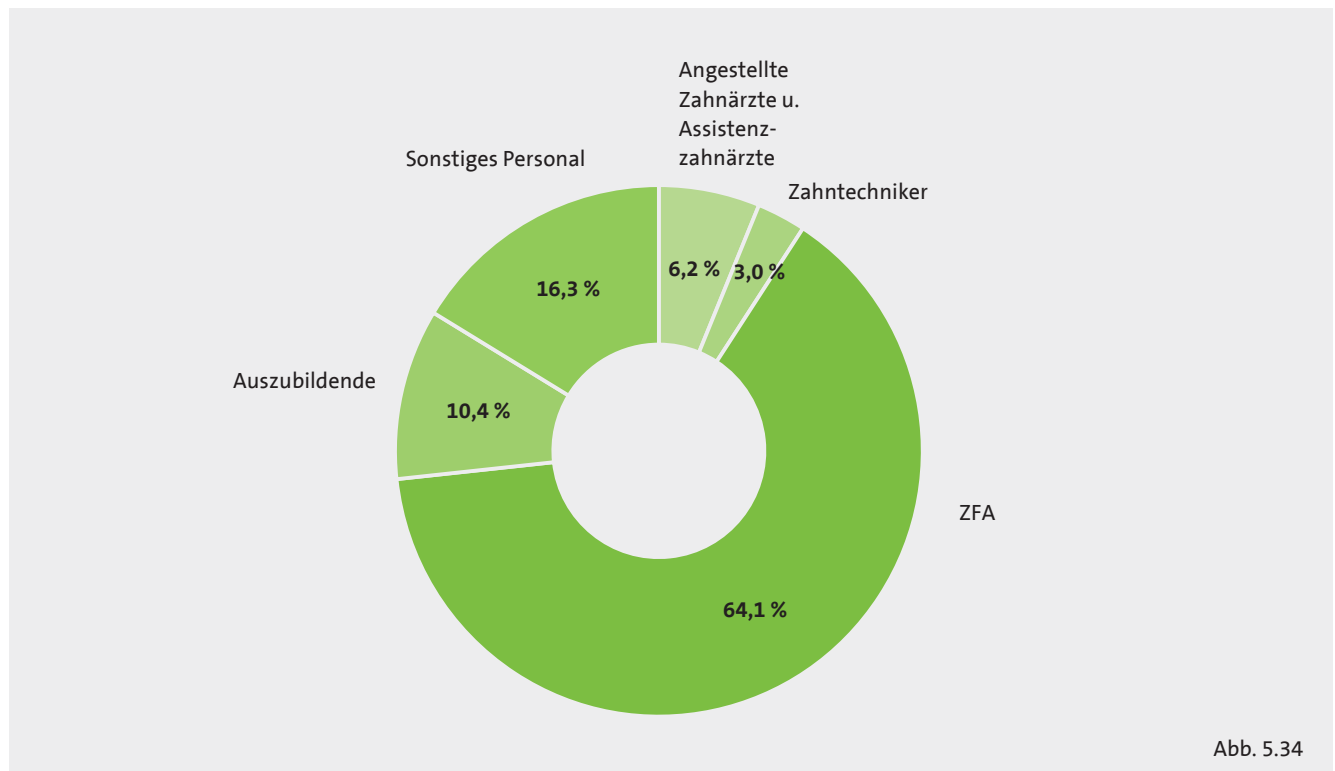


Abb. 5.34

Anteile der Beschäftigten 2019 – Alte Bundesländer

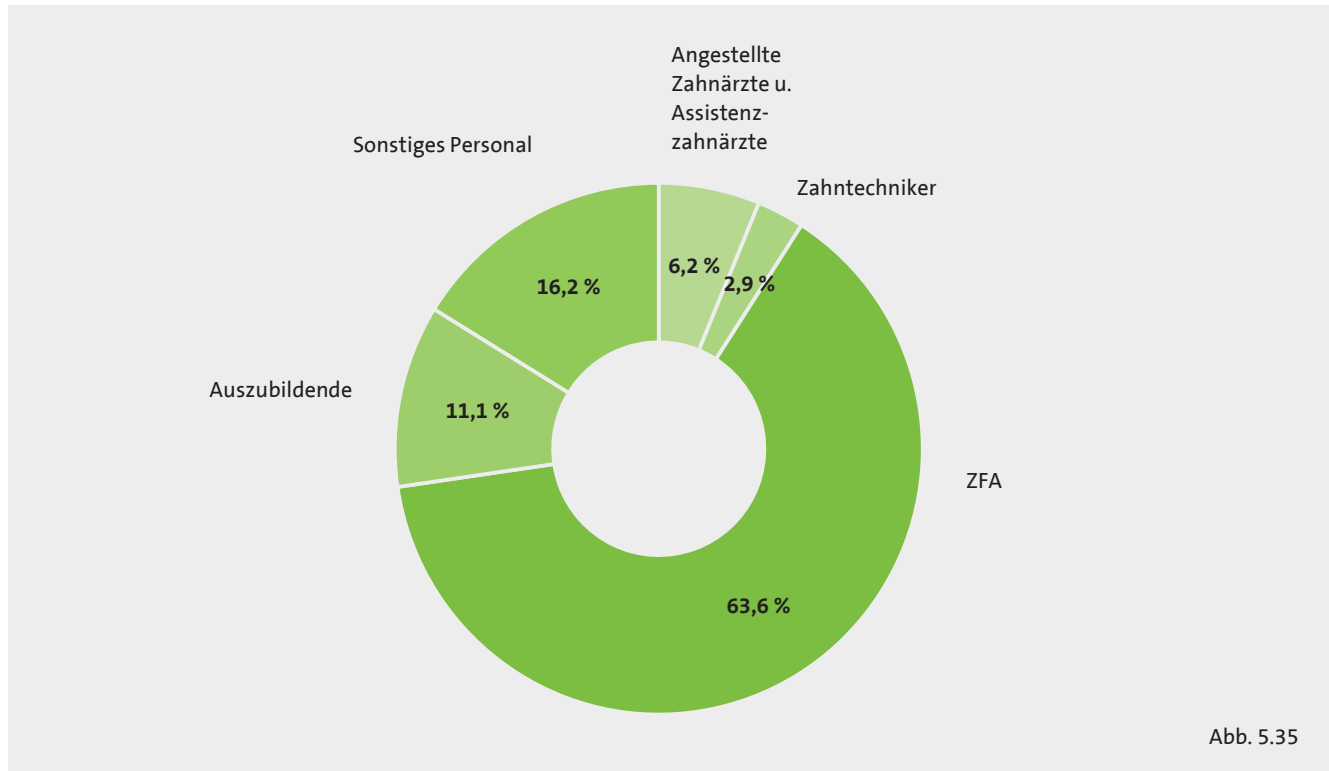


Abb. 5.35

Anteile der Beschäftigten 2019 – Neue Bundesländer

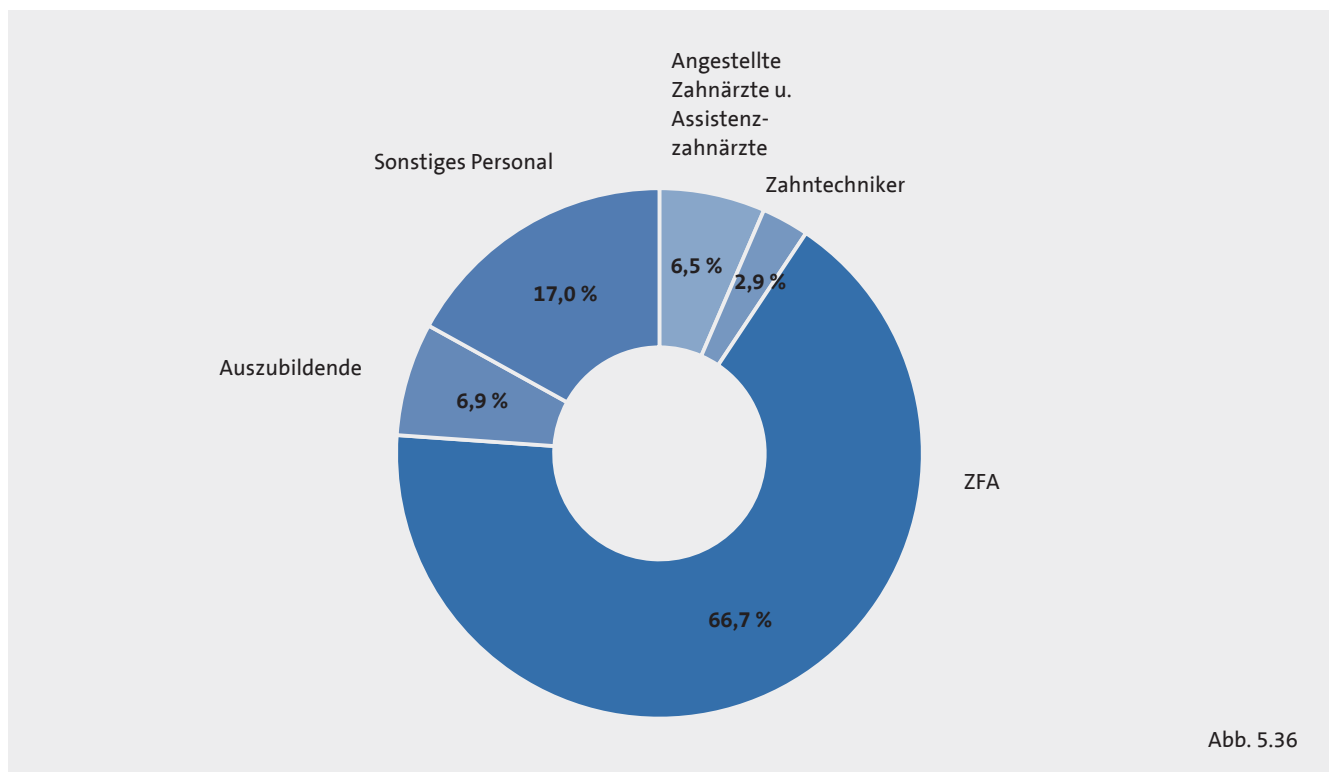


Abb. 5.36