

## Beschäftigte und Lohnsummen

### Beschäftigte je Praxis 2019 und 2020

Jahr	Angest. Zahnärzte u. Assist. Zahnärzte	Zahntechniker	ZFA inkl. ZMF, ZMP, ZMV und DH	Auszubildende	Sonstiges Personal	Beschäftigte insg.
Deutschland						
2019	0,51	0,24	4,65	0,69	1,22	7,31
2020	0,51	0,24	4,77	0,72	1,23	7,47
Alte Bundesländer						
2019	0,55	0,25	4,94	0,80	1,32	7,86
2020	0,55	0,26	5,08	0,84	1,32	8,05
Neue Bundesländer						
2019	0,37	0,18	3,60	0,31	0,87	5,33
2020	0,39	0,17	3,62	0,30	0,91	5,39
Grundlagen: Zahnärzte-Praxis-Panel des Zi (Erhebung 2021 für die Betriebsjahre 2019 und 2020) sowie eigene Berechnungen						Tab. 5.33

### Anteile der Beschäftigten 2020 – Deutschland

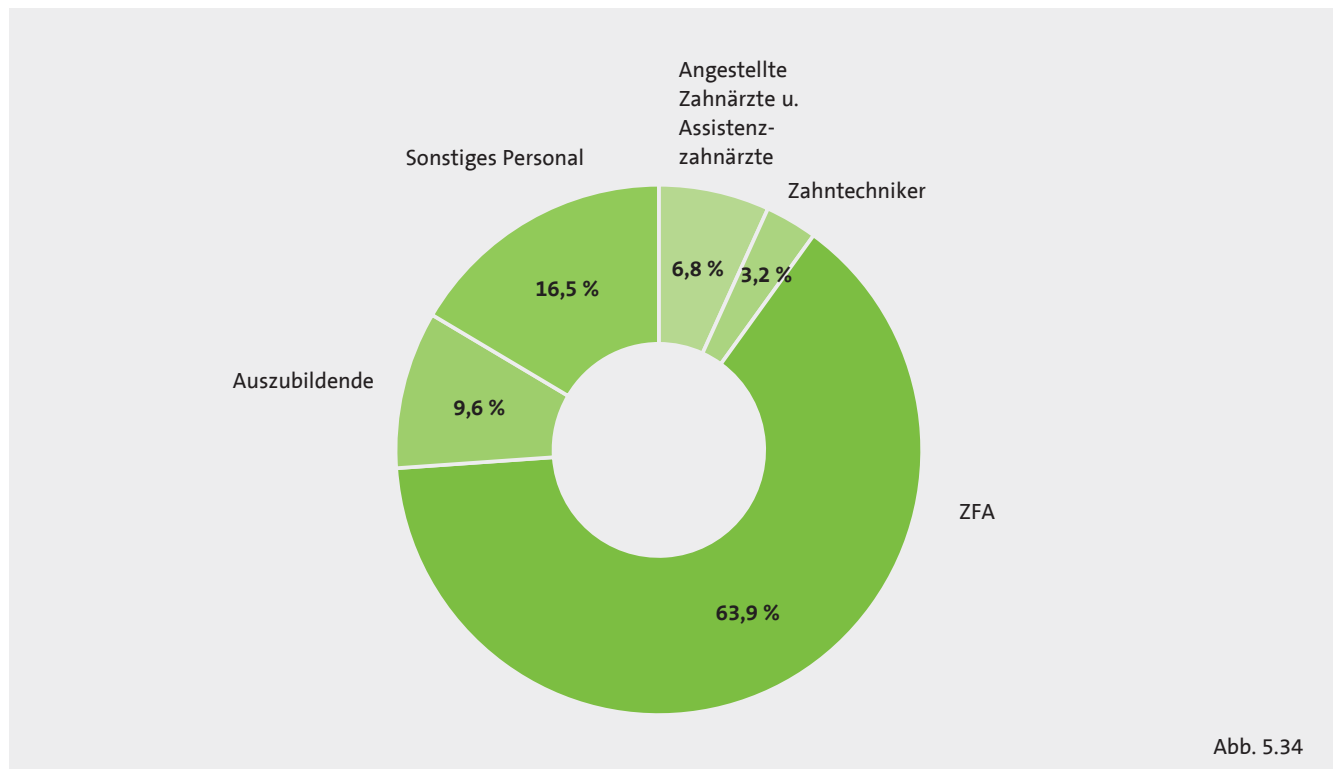


Abb. 5.34

**Anteile der Beschäftigten 2020 – alte Bundesländer**

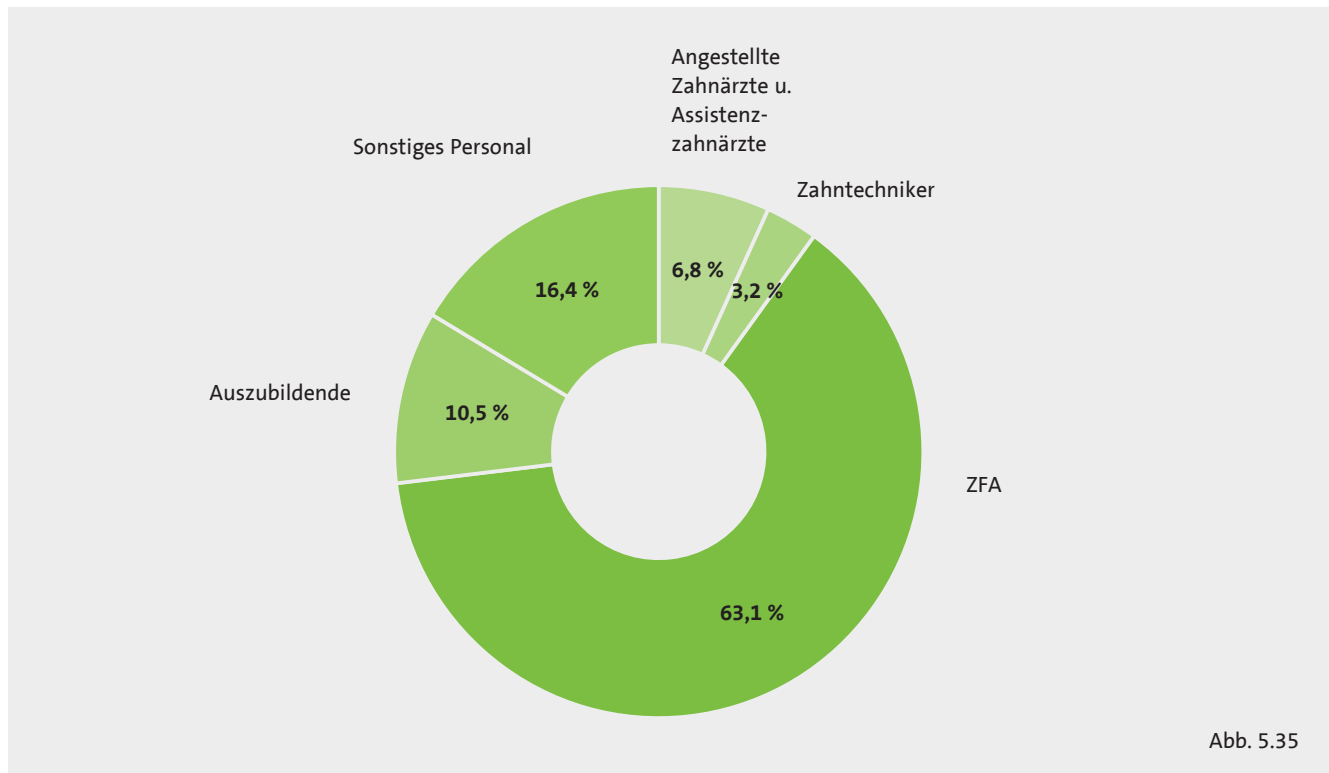


Abb. 5.35

**Anteile der Beschäftigten 2020 – neue Bundesländer**

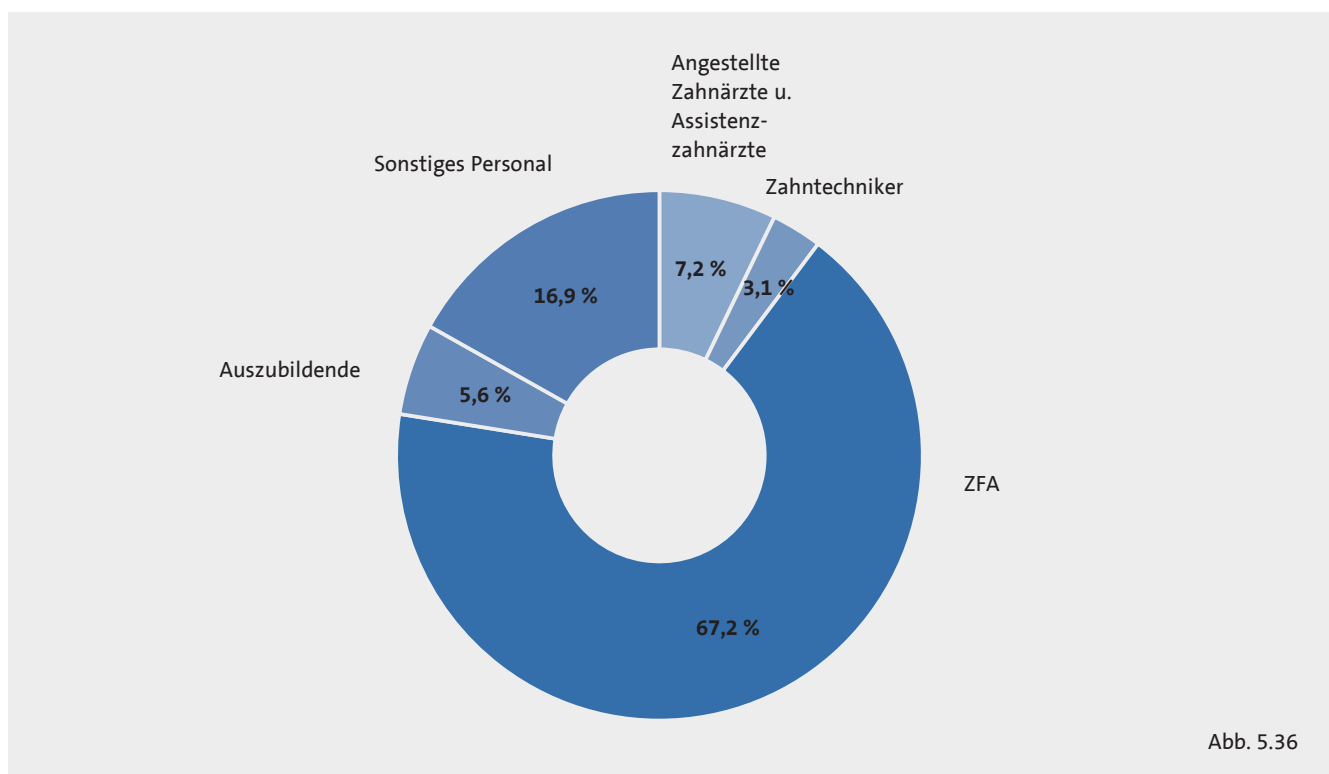


Abb. 5.36