

BESCHÄFTIGTE UND LOHNSUMMEN

Beschäftigte je Praxis 2021 und 2022 Deutschland, alte und neue Bundesländer

Jahr	Angest. Zahnärzte u. Assist. Zahnärzte	Zahntechniker	ZFA inkl. ZMF, ZMP, ZMV und DH	Auszu- bildende	Sonstiges Personal	Beschäftigte insg.
Deutschland						
2021	0,53	0,23	4,87	0,72	1,25	7,60
2022	0,54	0,22	4,91	0,69	1,26	7,62
Alte Bundesländer						
2021	0,55	0,25	5,12	0,81	1,30	8,03
2022	0,56	0,25	5,16	0,77	1,32	8,06
Neue Bundesländer						
2021	0,45	0,12	3,77	0,31	0,99	5,64
2022	0,45	0,12	3,83	0,32	1,02	5,74
Grundlagen: Zahnärzte-Praxis-Panel des Zi (Erhebung 2023 für die Betriebsjahre 2021 und 2022) sowie eigene Berechnungen						Tab. 5.35

Anteile der Beschäftigten 2022 Deutschland

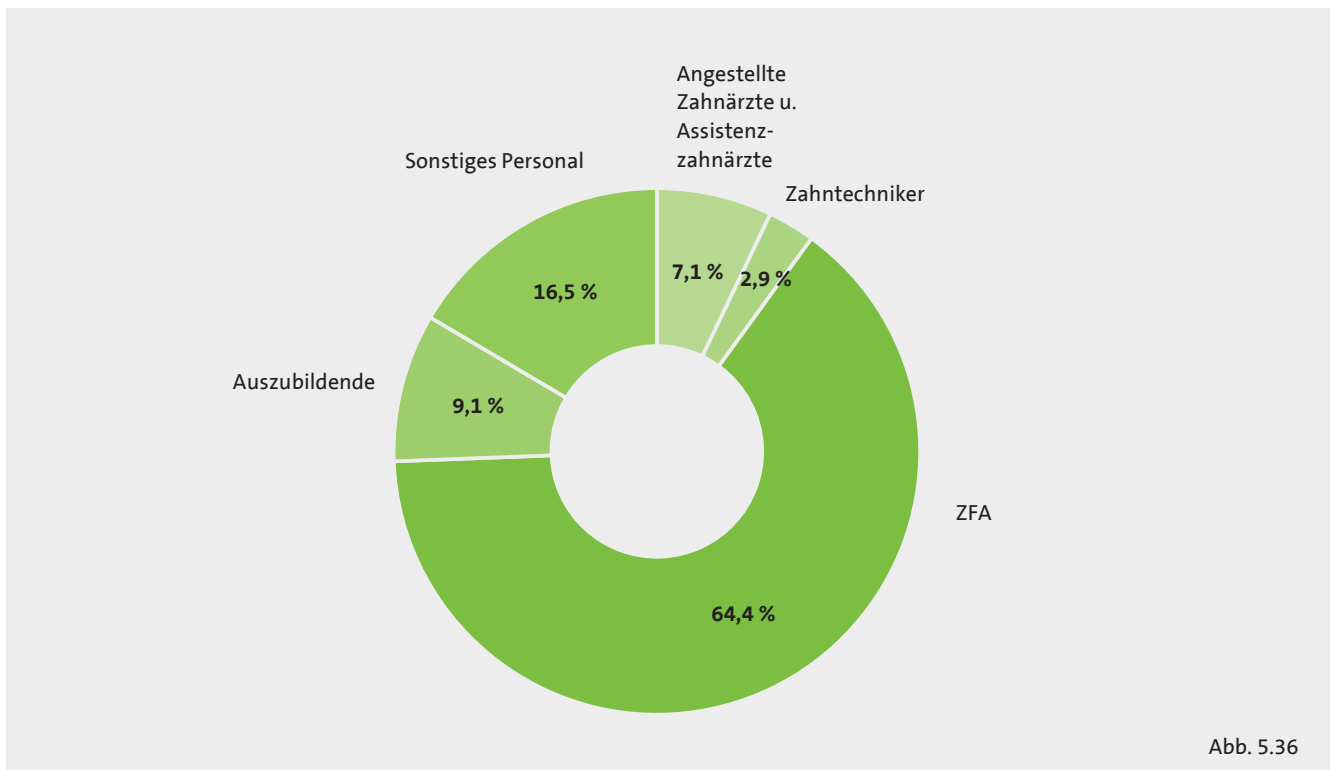


Abb. 5.36



**Anteile der Beschäftigten 2022
Alte Bundesländer**

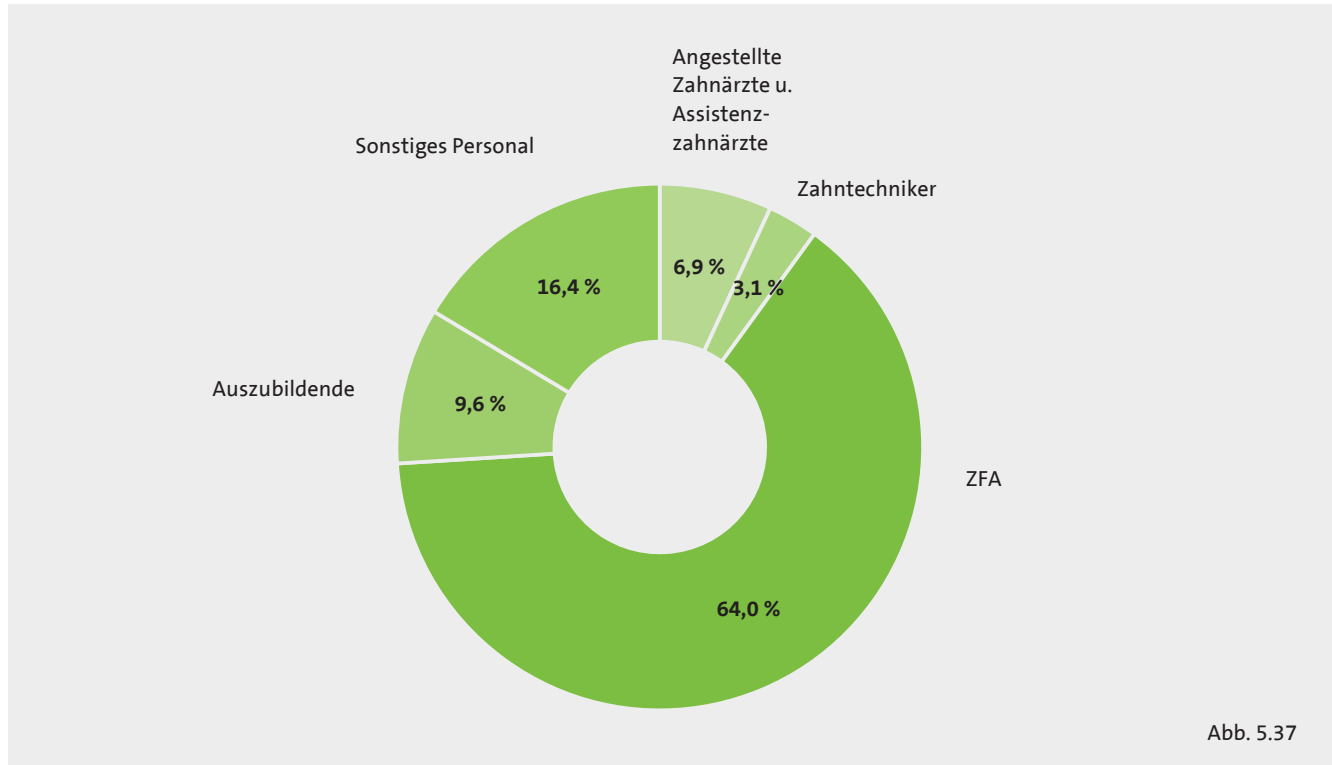


Abb. 5.37

**Anteile der Beschäftigten 2022
Neue Bundesländer**

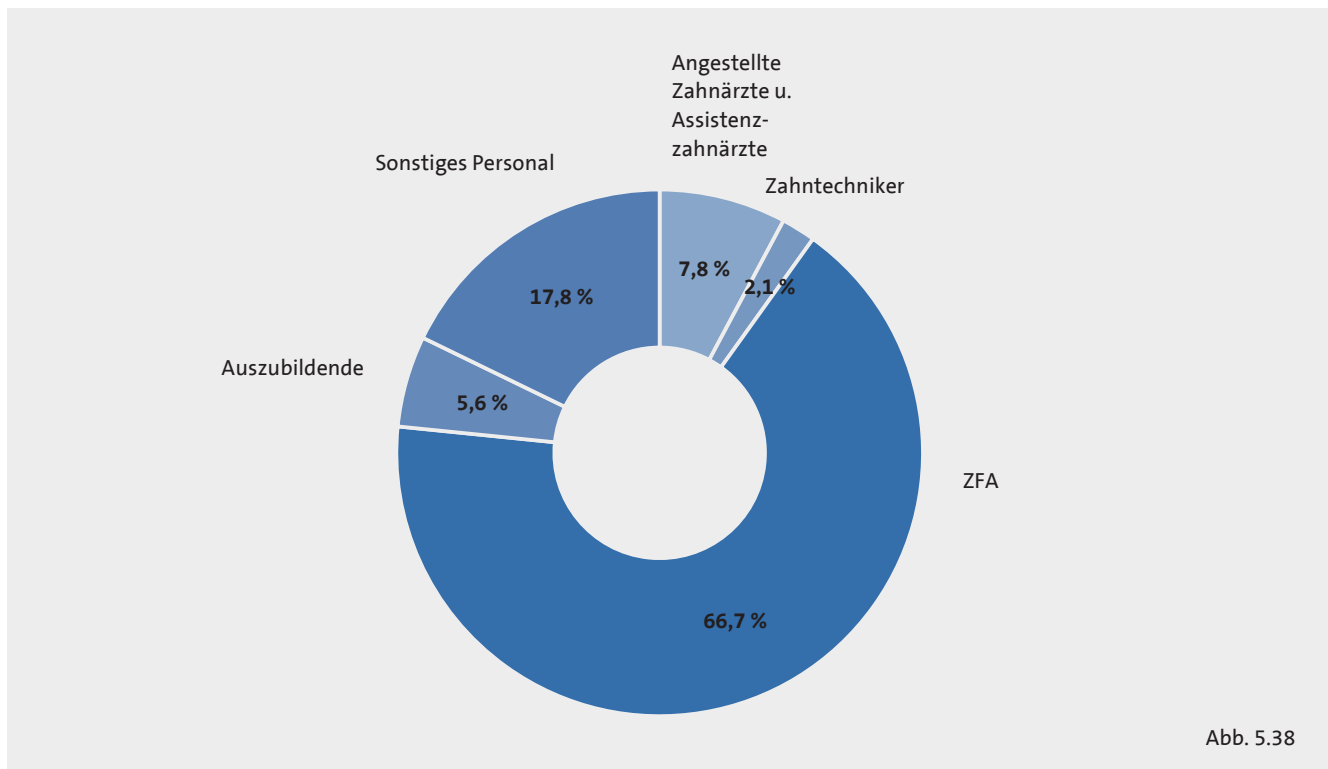


Abb. 5.38