

## ARBEITSZEITEN

### Arbeitszeiten je Inhaber 2022 und 2023 Deutschland, alte und neue Bundesländer

Jahr	Behandlungszeit	Zeitaufwand für Praxisverwaltung	Sonstige Arbeitszeit <sup>1)</sup>	Gesamtarbeitszeit
	Std. pro Woche			
Deutschland				
2022	32,6	8,3	2,9	43,8
2023	32,5	8,5	3,0	44,0
Alte Bundesländer				
2022	32,8	8,4	2,9	44,1
2023	32,6	8,6	3,0	44,2
Neue Bundesländer				
2022	31,9	7,7	3,0	42,6
2023	31,8	7,8	3,0	42,6

<sup>1)</sup> Sonstige Arbeitszeit umfasst den durchschnittlichen wöchentlichen Zeitaufwand für sonstige berufsbezogene Tätigkeiten, z. B. Arbeit im Zahnarztlabor, Fortbildung (Fachzeitschriften, Fortbildungsveranstaltungen u. ä.), Berufspolitik.

Grundlagen: Zahnärzte-Praxis-Panel des Zi (Erhebung 2024 für die Betriebsjahre 2022 und 2023) sowie eigene Berechnungen

Tab. 5.31

### Arbeitszeiten je Inhaber 2023 Deutschland

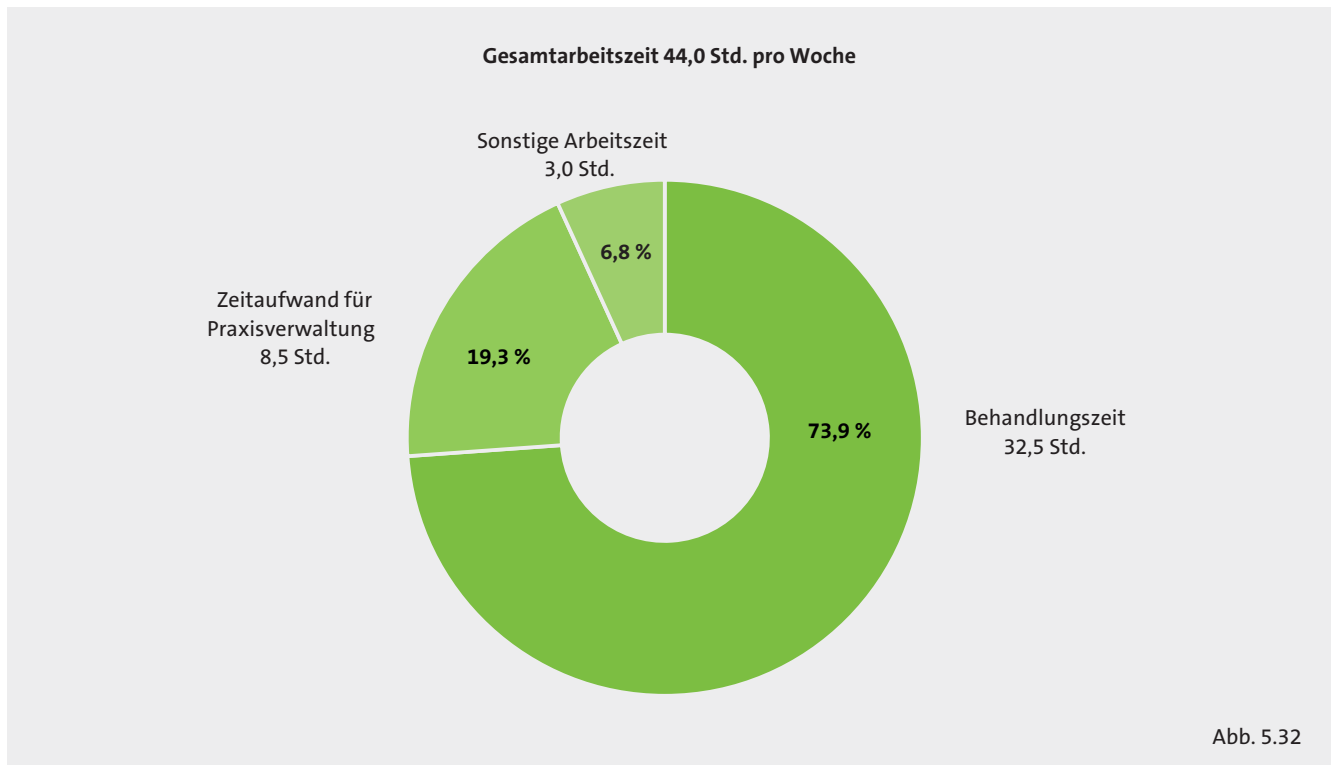
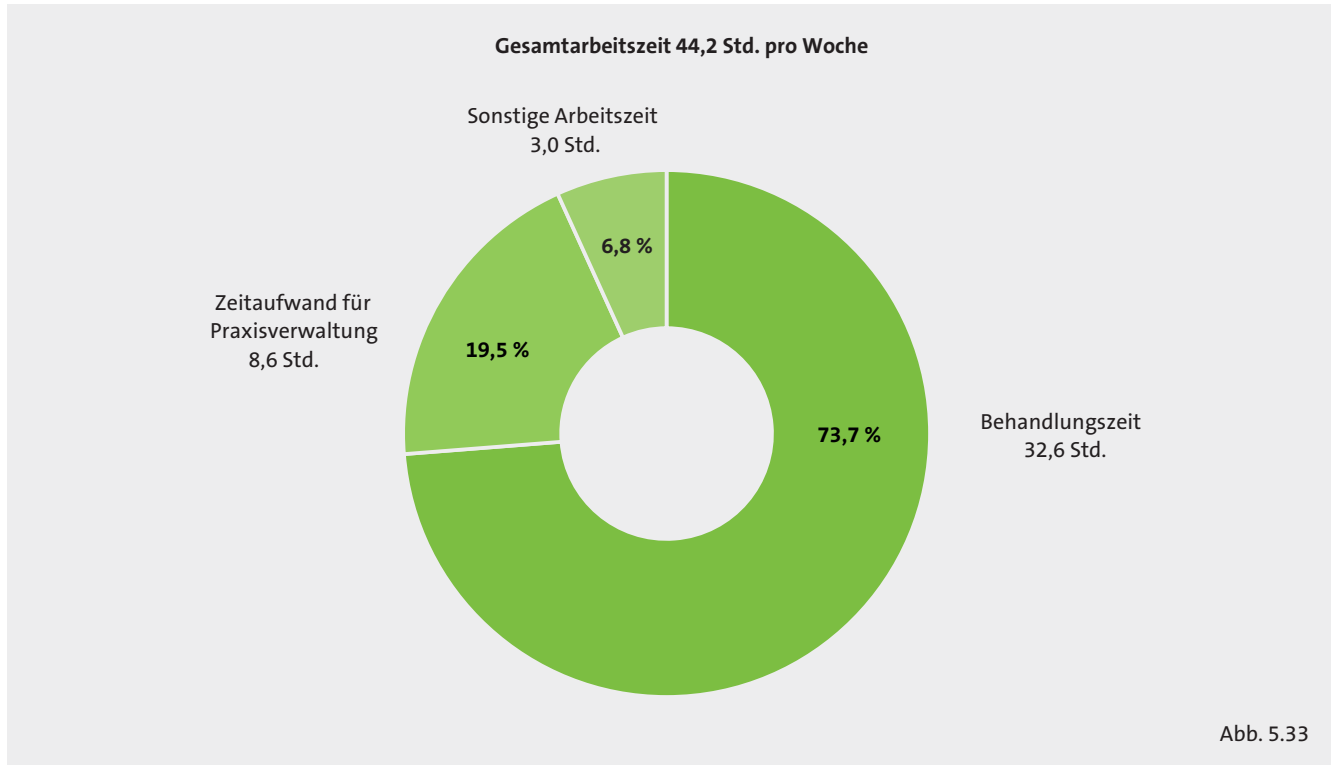


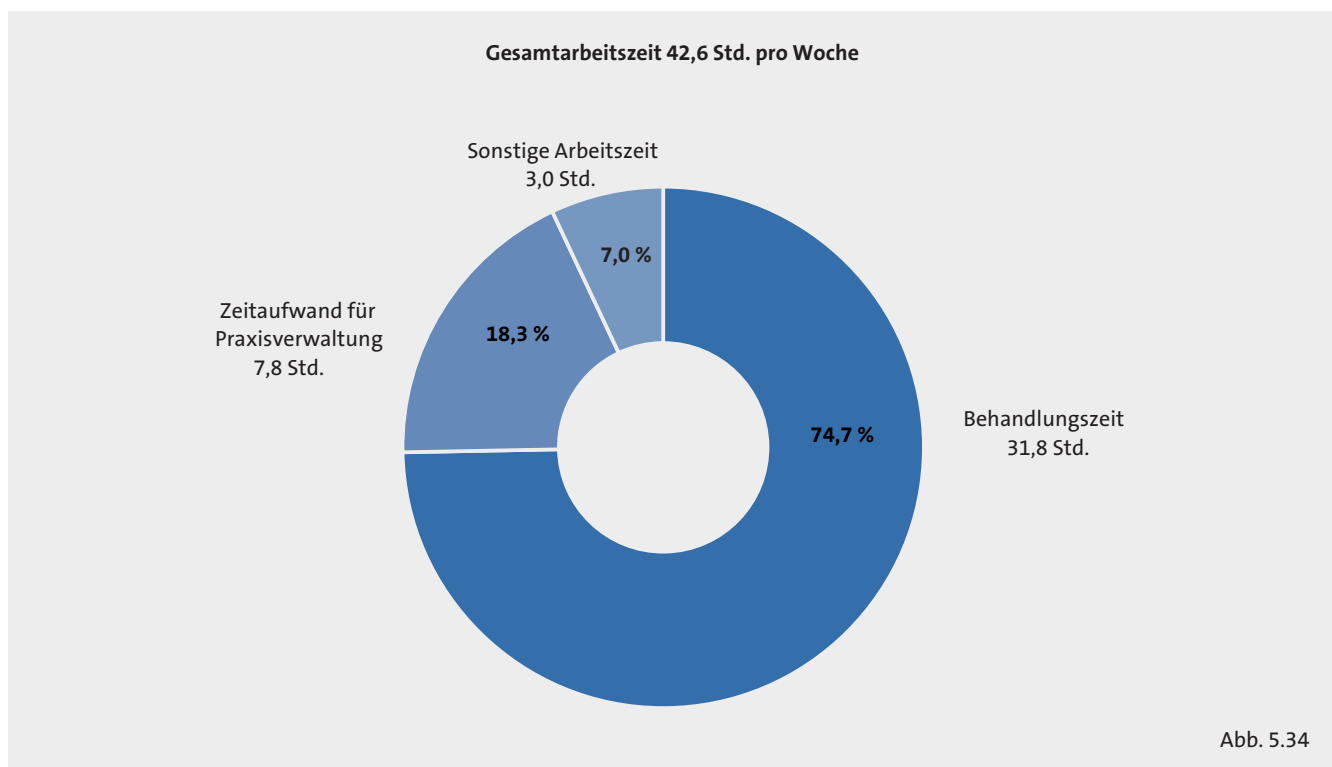
Abb. 5.32



**Arbeitszeiten je Inhaber 2023**  
**Alte Bundesländer**



**Arbeitszeiten je Inhaber 2023**  
**Neue Bundesländer**



## PRAXISAUSSTATTUNG

### Praxisausstattung und -größe 2022 und 2023 Deutschland, alte und neue Bundesländer

Jahr	Praxen ohne Eigenlabor	Praxen mit Eigenlabor, ohne Zahntechniker	Praxen mit Eigenlabor, mit Zahntechniker	Praxisräume in m <sup>2</sup>	Anzahl Behandlungsstühle
	Anteil in %				
Deutschland					
2022	44,3	39,1	16,6	172	3,4
2023	44,5	38,7	16,8	175	3,4
Alte Bundesländer					
2022	40,5	41,4	18,1	177	3,5
2023	41,2	40,6	18,2	179	3,5
Neue Bundesländer					
2022	62,3	28,3	9,4	150	2,9
2023	60,6	29,3	10,1	151	2,9

Grundlagen: Zahnärzte-Praxis-Panel des Zi (Erhebung 2024 für die Betriebsjahre 2022 und 2023) sowie eigene Berechnungen Tab. 5.35

### Beschäftigung von Zahn Technikern 2023 Alte und neue Bundesländer

